



Kinerja dan Analisa Industri Asuransi Syariah

Triwulan III
(Agustus 2022)

Asosiasi Asuransi Syariah Indonesia



≡ Outline



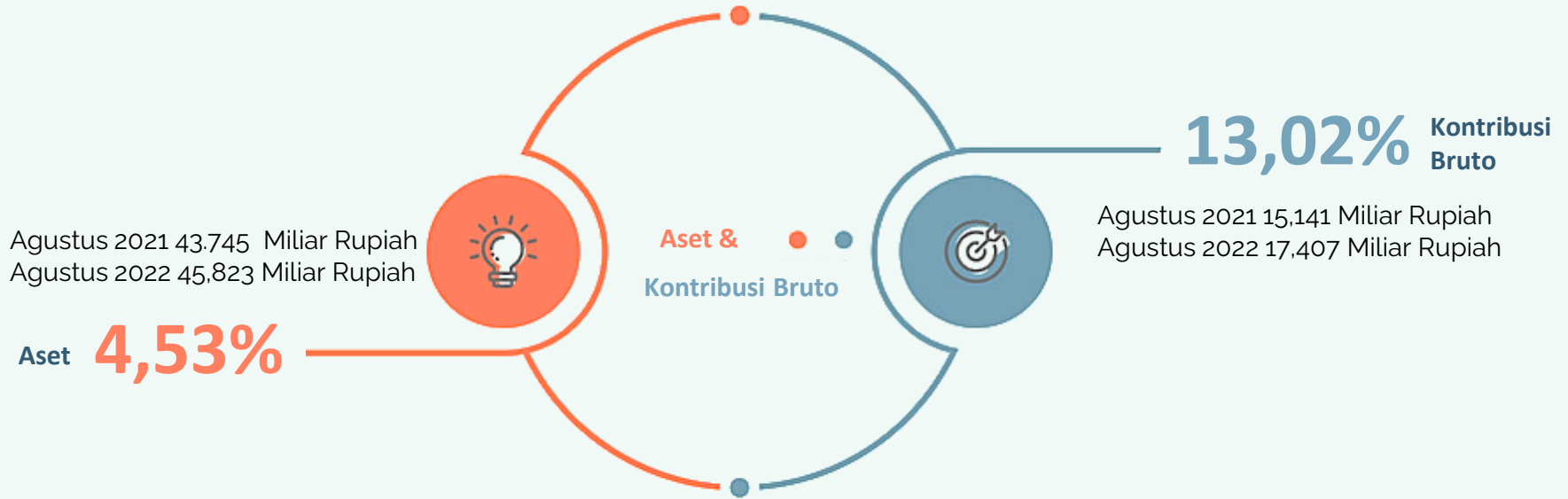
Ringkasan Kinerja Asuransi Syariah

Asuransi Jiwa Syariah

Asuransi Umum Syariah

Reasuransi Syariah

Ringkasan Kinerja Asuransi Syariah



- **Aset asuransi syariah** triwulan 3-2022 Agustus (45,823 Miliar Rupiah) tercatat **mengalami kenaikan** sebesar 4,53 % dibandingkan triwulan 3-2021 Agustus..
- **Kontribusi bruto asuransi syariah** triwulan 3-2022 Agustus (17,407 Miliar Rupiah) tercatat **mengalami kenaikan** sebesar 13,02 % dibandingkan triwulan 3-2021 Agustus..

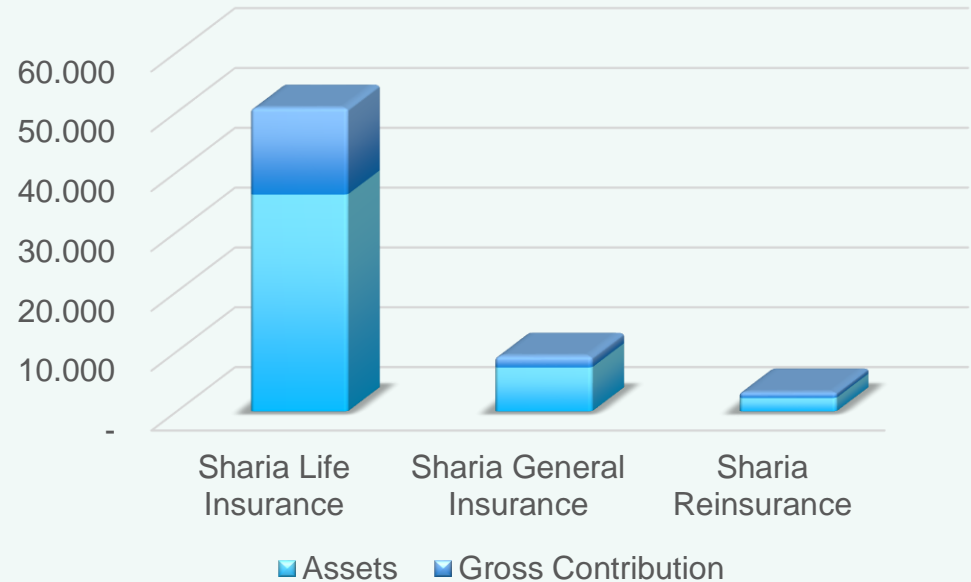


Ringkasan Kinerja Asuransi Syariah

- Proporsi Aset didominasi oleh asuransi jiwa syariah (36.239 Miliar Rupiah) yaitu sebesar 79,08%. Sedangkan proporsi dari asuransi umum syariah (7.338 Miliar Rupiah) atau sebesar 16,01% dan reasuransi syariah (2.245 Miliar Rupiah) atau sebesar 4,90% .
- Kontribusi Bruto asuransi syariah didominasi oleh asuransi jiwa syariah (14,501 Miliar Rupiah) atau sebesar 83,30%, sedangkan untuk asuransi umum syariah memiliki proporsi kontribusi bruto sebesar 11,06% (1.925 Miliar Rupiah) dan reasuransi syariah memiliki proporsi sebesar 5,64% (981 Miliar Rupiah).

Source: Data IKNB Syariah OJK

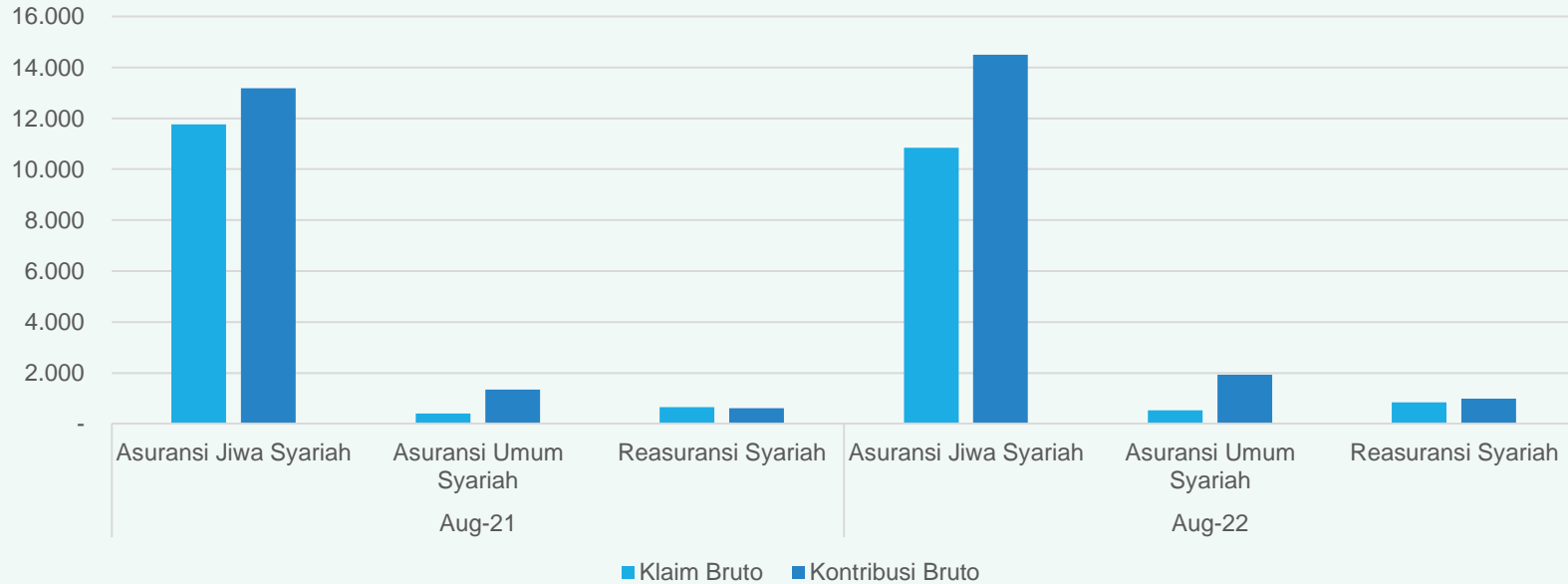
Aset dan Kontribusi Bruto Asuransi Syariah





Kontribusi & Klaim Q3 (Agustus 2021 vs 2022)

Kontribusi & Klaim Bruto



Source: Data IKNB Syariah OJK

Rasio Klaim Dana Tabarru' Juli 2022

Rasio Klaim Dana Tabarru' Asuransi Syariah	59.42%
Rasio Klaim Dana Tabarru' Asuransi Jiwa Syariah	66.58%
Rasio Klaim Dana Tabarru' Asuransi Umum Syariah	30.22%
Rasio Klaim Dana Tabarru' Reasuransi Syariah	75.93%

Source: Data IKNB Syariah OJK

ROA Dana Perusahaan Juli 2022

ROA Dana Perusahaan Asuransi Syariah	-3.28%
ROA Dana Perusahaan Asuransi Jiwa Syariah	-5.37%
ROA Dana Perusahaan Asuransi Umum Syariah	0.54%
ROA Dana Perusahaan Reasuransi Syariah	-0.97%

Source: Data IKNB Syariah OJK

Rasio Klaim Dana Tabarru' Juli 2022

ROI Asuransi Syariah	-1.05%
ROI Asuransi Jiwa Syariah	-1.39%
ROI Asuransi Umum Syariah	0.52%
ROI Reasuransi Syariah	0.49%

Source: Data IKNB Syariah OJK

Klaim & Kontribusi Asuransi Jiwa Syariah Per Lini Usaha Juli 2022

LINI USAHA	KONTRIBUSI	KLAIM
	(Rp Juta)	(Rp Juta)
Ekawarsa	58,853.91	519,353.90
Kematian Berjangka Selain Ekawarsa	3,154,454.05	552,791.22
Dwiguna	435,640.69	95,274.57
Dwiguna Kombinasi	4,278,750.87	3,309,661.31
Seumur Hidup	740.45	0.99
Seumur Hidup Kombinasi	182.00	35.70
Kecelakaan Diri	21,706.04	5,081.96
Kesehatan	508,658.05	262,746.29
PAYDI	1,631,873.61	2,365,980.53
Produk Lain	195,848.72	699,807.15
TOTAL	10,286,708.40	7,810,733.63

Source: Data IKNB Syariah OJK (Jutaan Rupiah)



Ringkasan Kinerja Asuransi Syariah

Klaim & Kontribusi Asuransi Umum Syariah Per Lini Usaha Juli 2022

LINI USAHA	KONTRIBUSI	KLAIM
	(Rp Juta)	(Rp Juta)
Harta Benda	246,241.06	27,962.70
Kendaraan Bermotor	564,242.71	136,210.84
Pengangkutan	17,428.69	6,981.88
Rangka Kapal (Marine Hull)	32,222.70	5,319.39
Rangka Pesawat (Aviation Hull)	-	2,085.92
Satelit	-	-
Energi Onshore (Oil and Gas)	-	-
Energi Offshore (Oil and Gas)	2.74	-
Rekayasa (Engineering)	23,736.66	9,194.66

Tanggung Gugat (Liability)	3,487.88	357.97
Kredit (Credit)	1,537.55	3,184.69
Aneka	60,208.35	13,887.30
Kesehatan	13,215.79	10,436.14
Kecelakaan Diri	499,431.57	176,867.07
Suretyship	-	-
Lainnya	3,976.18	108.03
TOTAL	1,465,731.88	392,596.58

Source: Data IKNB Syariah OJK (Jutaan Rupiah)



Sebaran Klaim & Kontribusi Asuransi Jiwa Syariah Juli 2022

NO	PROVINSI	Kontribusi Bruto	Klaim Bruto
1	BANTEN	183,804.65	159,932.91
2	DKI JAKARTA	6,760,760.14	4,781,857.88
3	JAWA BARAT	808,899.35	560,035.03
4	DAERAH ISTIMEWA YOGYAKARTA	42,410.18	23,356.06
5	JAWA TENGAH	327,332.02	262,526.75
6	JAWA TIMUR	732,742.14	635,586.20
7	KEPULAUAN RIAU	39,807.99	9,999.15
8	NANGGROE ACEH DARUSSALAM	86,356.87	47,774.32
9	RIAU	104,663.15	72,299.11
10	SUMATERA BARAT	54,563.07	23,403.62
11	SUMATERA UTARA	173,615.94	646,788.16
12	GORONTALO	6,870.06	4,278.64
13	M A L U K U	3,056.84	2,603.31
14	MALUKU UTARA	13,631.24	9,677.04
15	P A P U A	8,892.94	5,487.09
16	PAPUA BARAT	10,335.52	5,609.56
17	SULAWESI BARAT	2,864.15	1,105.88

18	SULAWESI SELATAN	105,374.61	102,814.50
19	SULAWESI TENGAH	10,634.43	9,345.29
20	SULAWESI TENGGARA	4,718.32	3,859.24
21	SULAWESI UTARA	28,697.14	10,235.57
22	BANGKA BELITUNG	10,266.27	9,142.90
23	BENGKULU	49,958.21	32,338.46
24	JAMBI	91,105.95	50,651.91
25	LAMPUNG	102,039.58	49,234.91
26	SUMATERA SELATAN	55,350.08	33,555.61
27	BALI	56,327.17	28,600.76
28	NUSA TENGGARA BARAT	73,877.10	51,655.72
29	NUSA TENGGARA TIMUR	6,286.43	3,052.15
30	KALIMANTAN BARAT	122,711.79	75,699.52
31	KALIMANTAN SELATAN	63,290.29	30,518.82
32	KALIMANTAN TENGAH	19,662.46	4,809.84
33	KALIMANTAN TIMUR	120,308.69	62,123.62
34	KALIMANTAN UTARA	5,493.65	774.13
Grand Total		10,286,708.40	7,810,733.63

Source: Data IKNB Syariah OJK (Jutaan Rupiah)



Sebaran Klaim & Kontribusi Asuransi umum Syariah Juli 2022

NO	PROVINSI	Kontribusi Bruto	Klaim Bruto
1	BANTEN	19,907.60	8,128.59
2	DKI JAKARTA	896,798.35	171,872.08
3	JAWA BARAT	49,980.40	18,706.87
4	DAERAH ISTIMEWA YOGYAKARTA	6,509.43	2,284.67
5	JAWA TENGAH	33,008.46	15,132.47
6	JAWA TIMUR	55,225.27	18,044.37
7	KEPULAUAN RIAU	891.19	1,055.95
8	NANGGROE ACEH DARUSSALAM	57,753.54	24,553.78
9	RIAU	50,097.39	18,481.73
10	SUMATERA BARAT	19,281.22	6,756.17
11	SUMATERA UTARA	50,615.47	14,520.67
12	SULAWESI SELATAN	46,345.62	19,189.86
13	SULAWESI TENGAH	69.13	912.64
14	SULAWESI UTARA	134.40	241.95
15	SULAWESI TENGGARA	(15.98)	395.64
16	GORONTALO	186.38	234.66
17	SULAWESI BARAT	-	249.38

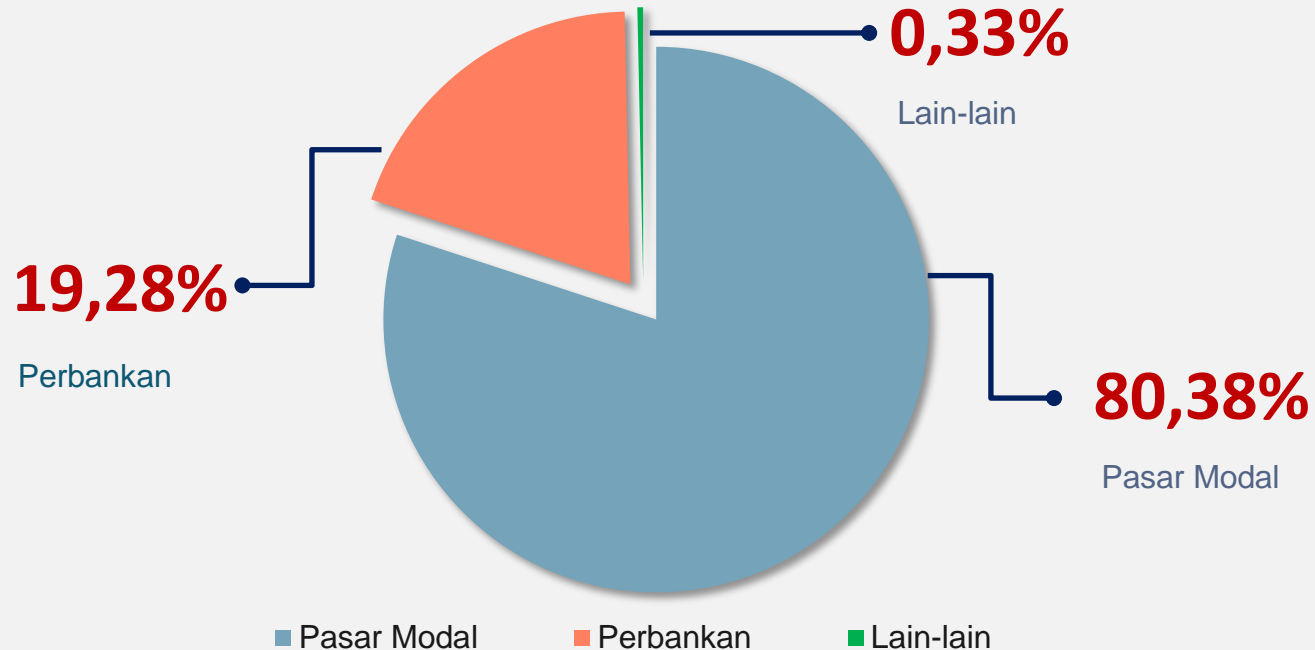
18	MALUKU	2.54	151.30
19	MALUKU UTARA	7.94	518.48
20	PAPUA	117.16	5,891.11
21	PAPUA BARAT	-	-
22	BANGKA BELITUNG	-	435.76
23	BENGKULU	9,044.72	3,260.33
24	JAMBI	8,919.82	3,780.11
25	LAMPUNG	5,676.48	1,112.27
26	SUMATERA SELATAN	22,892.32	7,681.23
27	BALI	4,801.12	2,201.49
28	NUSA TENGGARA BARAT	73,293.16	27,466.68
29	NUSA TENGGARA TIMUR	4.51	321.73
30	KALIMANTAN BARAT	24,176.92	7,334.84
31	KALIMANTAN SELATAN	8,865.06	3,116.49
32	KALIMANTAN TENGAH	127.07	411.54
33	KALIMANTAN TIMUR	20,999.24	8,151.60
34	KALIMANTAN UTARA	15.96	0.15
Grand Total		1,465,731.88	392,596.58

Source: Data IKNB Syariah OJK (Jutaan Rupiah)



Ringkasan Kinerja Asuransi Syariah

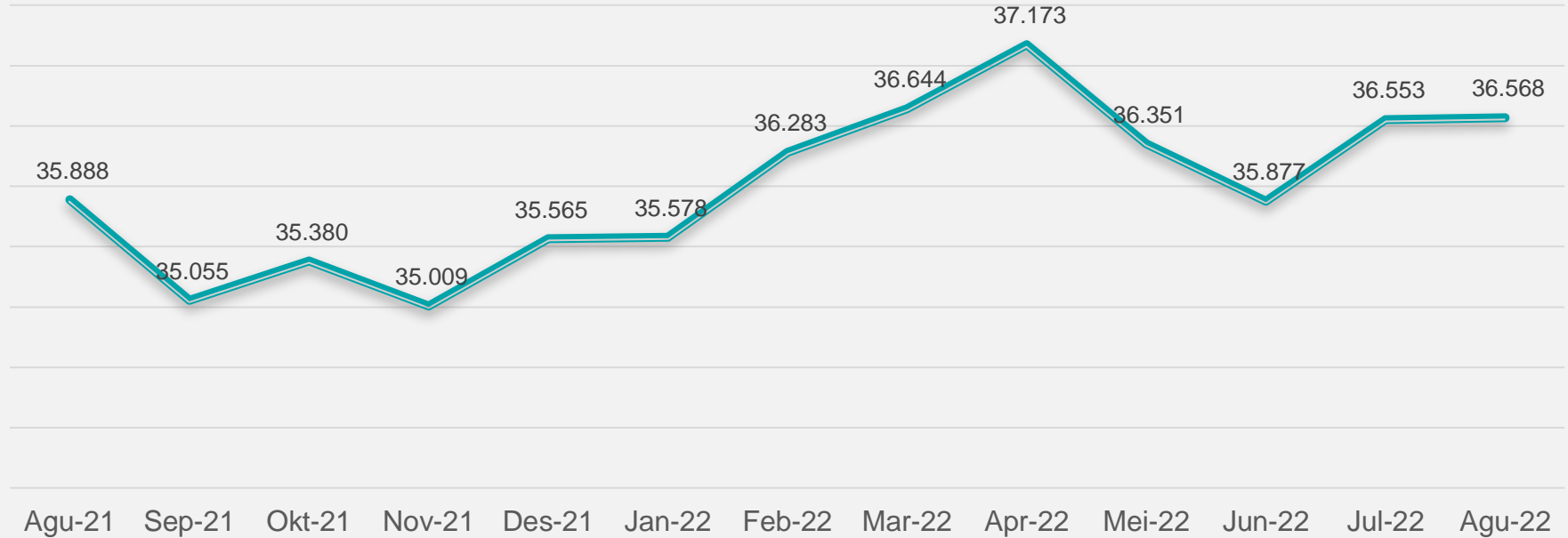
Investasi Q3-2022 (Agustus)



Source: Data IKNB Syariah OJK

- Proporsi Aset investasi Asuransi syariah pada triwulan 3-2022 Agustus didominasi pasar modal sebesar 80,38% yaitu sebesar 29.395 miliar.

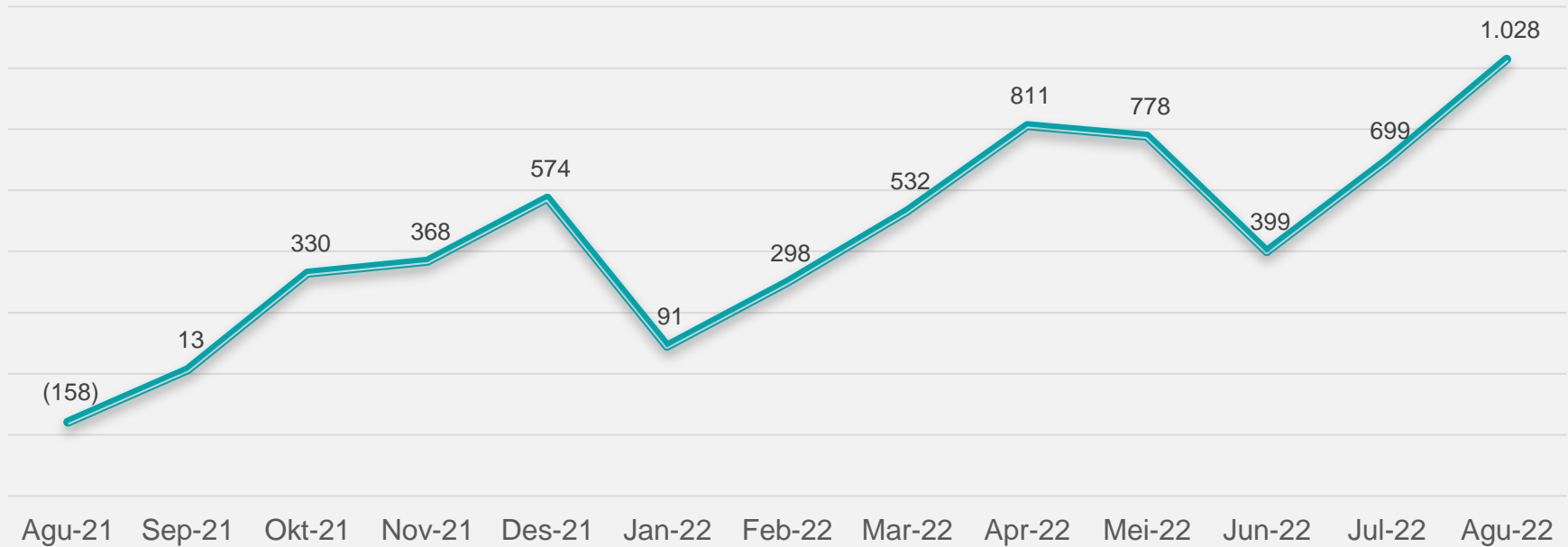
Pergerakan Investasi Q3-2022 (Agustus)



Source: Data IKNB Syariah OJK

- Pada bulan Agustus triwulan 3 2022, asuransi syariah memiliki nilai investasi sebesar 36.568 Miliar Rupiah. Nilai ini menunjukkan kenaikan sebesar 1,68 %. Dari bulan Agustus triwulan 3 2021.

Pergerakan Hasil Investasi Q2 2022




Source: Data IKNB Syariah OJK

- Pada bulan Agustus triwulan 3-2022, asuransi syariah memiliki hasil investasi sebesar 1,028 Miliar Rupiah. Nilai ini menunjukkan kenaikan sebesar 115,37% dari bulan agustus triwulan 3-2021.



Komposisi Investasi Q3-2022 (Agustus)

Source: Data IKNB Syariah OJK



- Saham syariah (10.658 Miliar Rupiah) memberikan porsi paling besar dalam hal penempatan investasi, yakni sebesar 29,14 % dari total investasi. Sedangkan pilihan kedua terbanyak adalah surat berharga syariah negara (8,318 Miliar Rupiah) dengan proporsi 22,75 % dari total aset investasi.

Tabel Kinerja Asuransi Syariah (Agustus)

No	Akun	Agustus 2021	Agustus 2022	Growth (%)
1	Aset	43,745	45,823	4.53%
2	Kontribusi Bruto	15,141	17,407	13.02%
3	Klaim Bruto	12,806	12,218	-4.81%
4	Investasi	35,888	36,568	1.86%
5	Hasil Investasi	-158	1,028	115.37%
6	GDP	10,863	12,578	13.63%
7	Populasi Penduduk (Juta)	274	277	1.03%
8	Penetrasi	0.139%	0.138%	-0.71%
9	Densitas	82,893	94,323	12.12%

Source: Data IKNB Syariah OJK



Investasi Q3-2022 (Agustus)

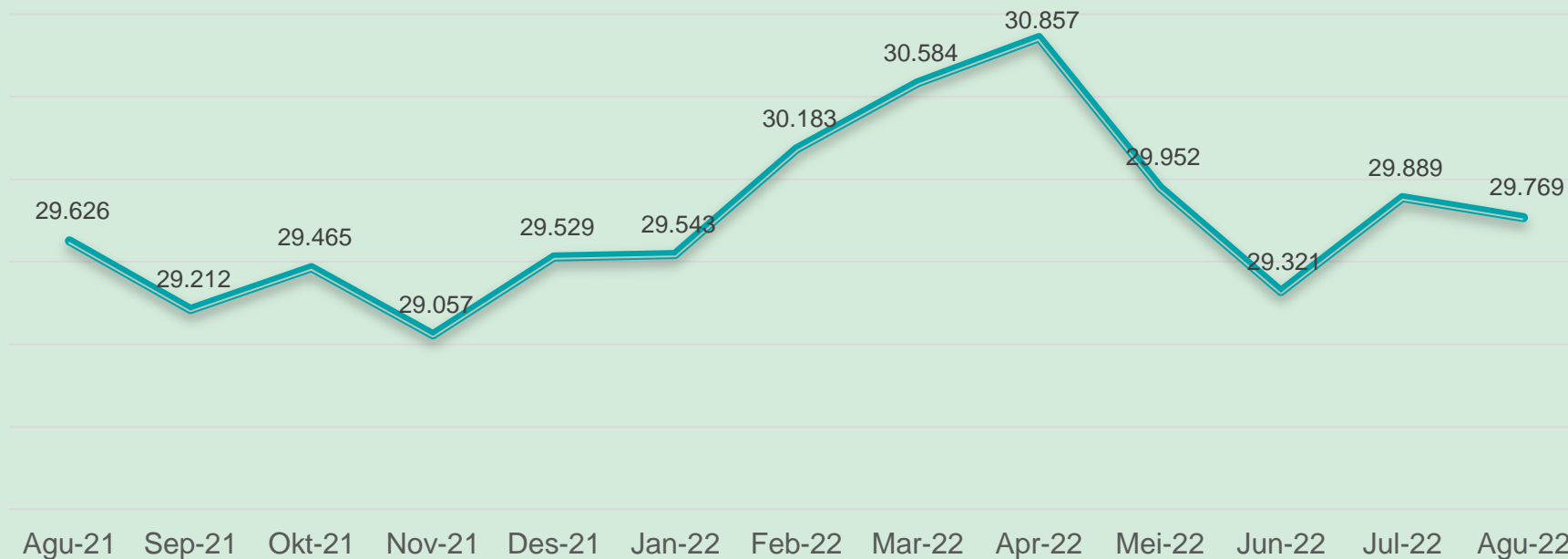


Source: Data IKNB Syariah OJK

- Proporsi Aset investasi Asuransi Jiwa syariah pada bulan agustus triwulan -3 2022 didominasi pasar modal sebesar 85,01% yaitu sebesar 25,306 miliar.



Pergerakan Investasi Q3-2022 (Agustus)

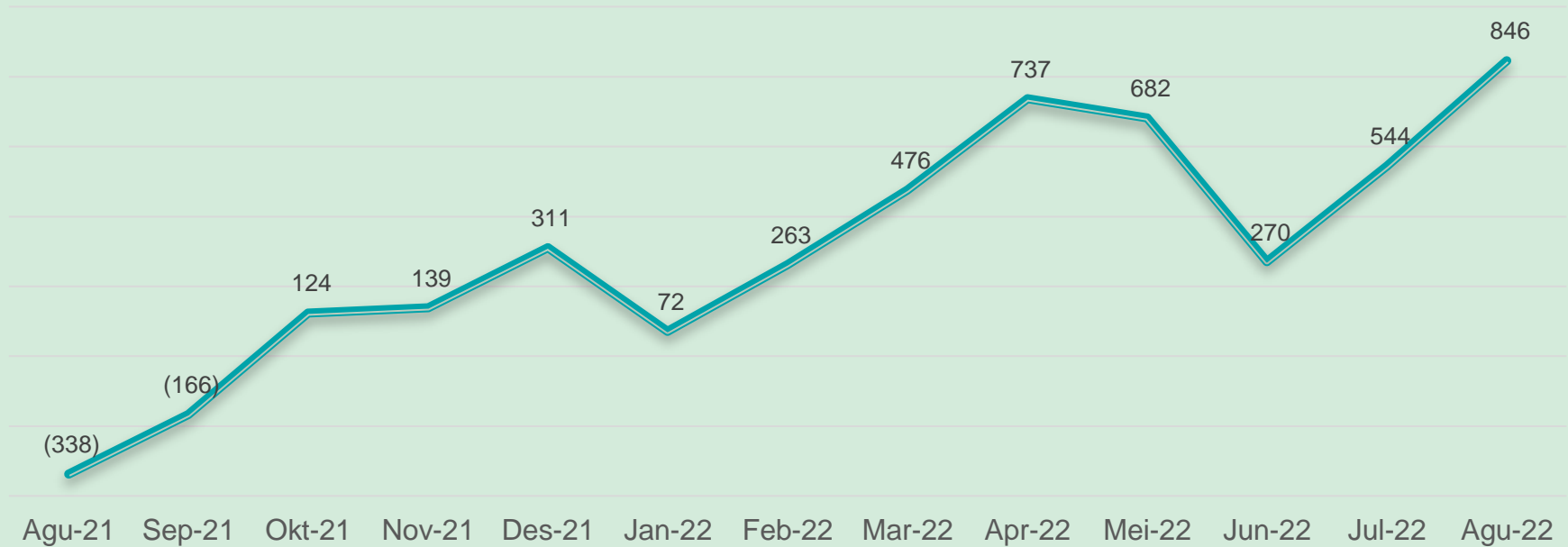


Source: Data IKNB Syariah OJK

- Pada bulan agustus triwulan 3-2022, asuransi jiwa syariah memiliki nilai investasi sebesar 29,769 Miliar Rupiah. Nilai ini menunjukkan kenaikan sebesar 0,48 %. Dari bulan agustus triwulan 3-2021.



Pergerakan Hasil Investasi Q3-2022 (Agustus)



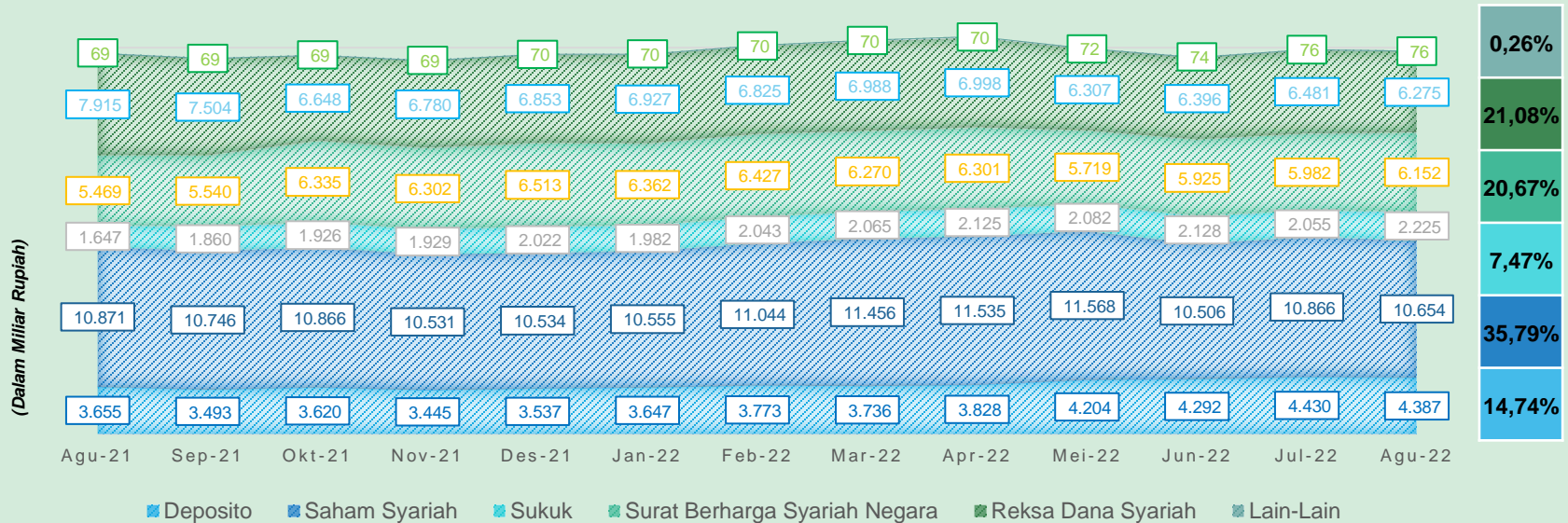
Source: Data IKNB Syariah OJK

- Pada bulan Agustus triwulan 3-2022, asuransi jiwa syariah memiliki hasil investasi sebesar 846 Miliar Rupiah. Nilai ini menunjukkan kenaikan sebesar 139,88% dari bulan Agustus triwulan 3-2021.



Komposisi Investasi Q3-2022

Source: Data IKNB Syariah OJK



- Saham syariah (10.654 Miliar Rupiah) memberikan porsi paling besar dalam hal penempatan investasi, yakni sebesar 35,79 % dari total investasi. Sedangkan pilihan kedua terbanyak adalah reksa dana syariah (6,275 Miliar Rupiah) dengan proporsi 21,08% dari total aset investasi.



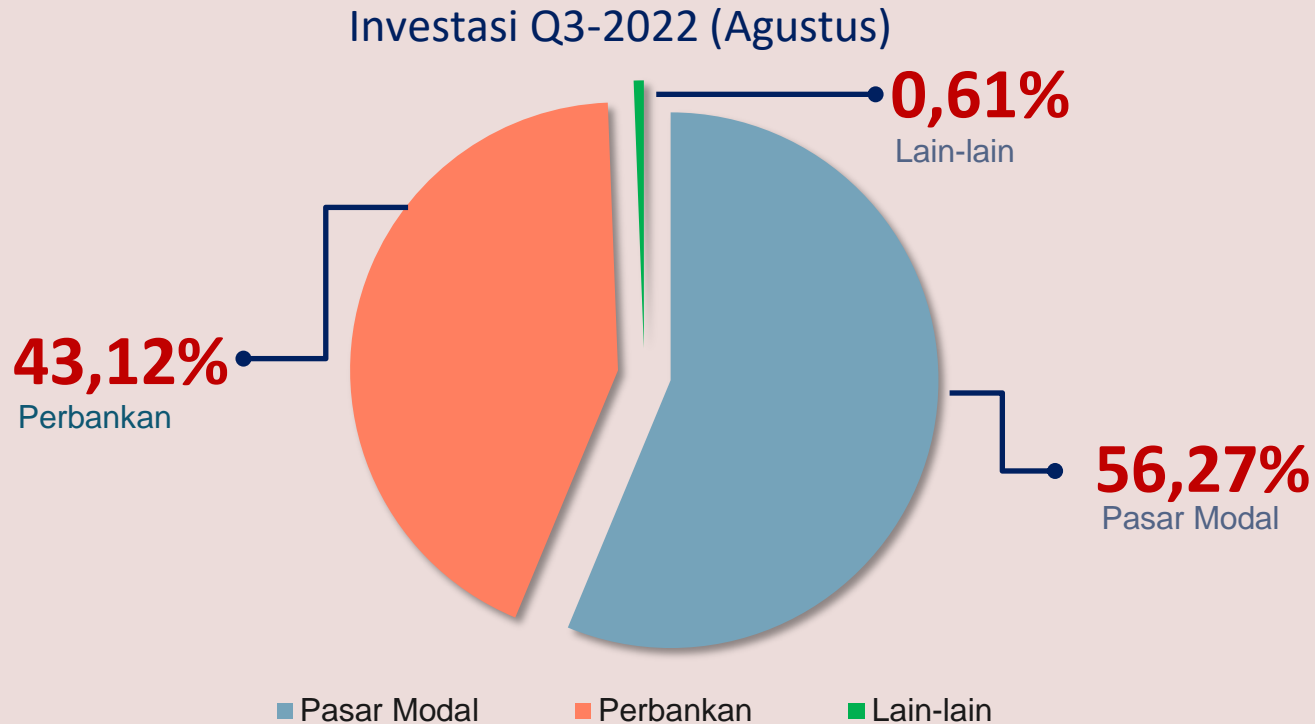
Tabel Kinerja Asuransi Jiwa Syariah (Agustus)

No	Akun	Agustus 2021	Agustus 2022	Growth (%)
1	Aset	34,948	36,239	4%
2	Kontribusi Bruto	13,173	14,501	9%
3	Klaim Bruto	11,758	10,848	-8%
4	Investasi	29,626	29,769	0.48%
5	Hasil Investasi	(338)	846	139.88%
6	GDP	10,862	12,578	14%
7	Populasi Penduduk (Juta)	274	277	1%
8	Penetrasi	0.121%	0.115%	-5%
9	Densitas	72,116	78,576	8%

Source: Data IKNB Syariah OJK

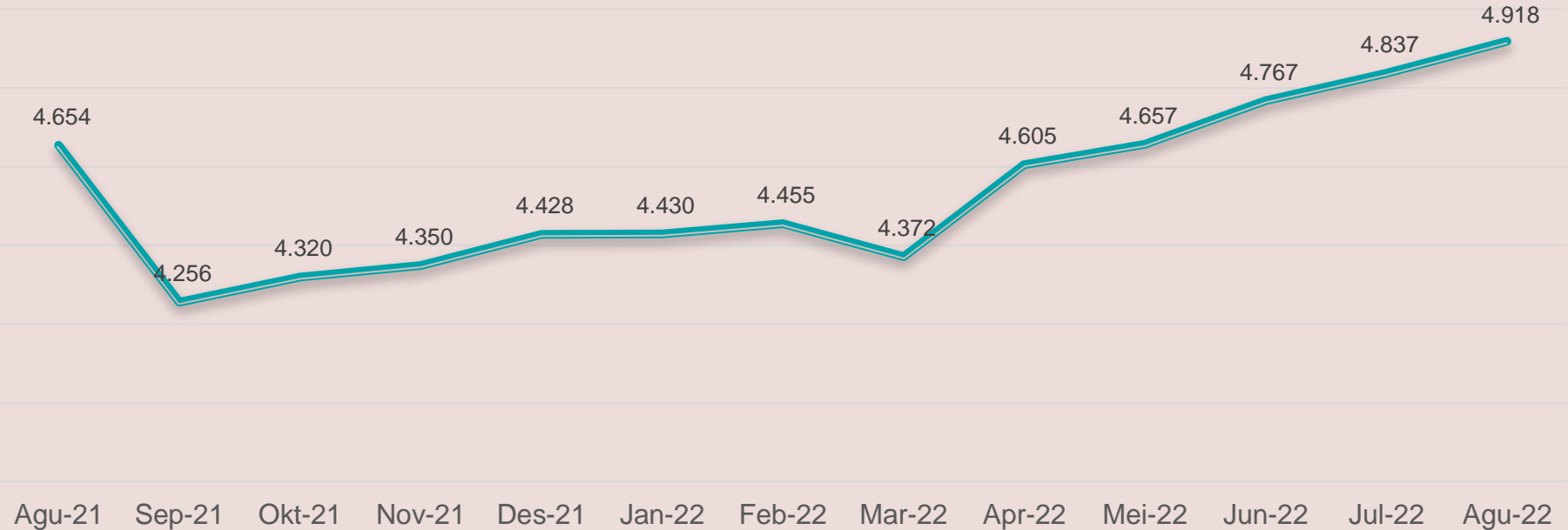


Asuransi Umum Syariah



- Proporsi Aset investasi Asuransi Umum syariah pada bulan agustus triwulan 3-2022 didominasi pasar modal sebesar 56,27% yaitu sebesar 2767 miliar.

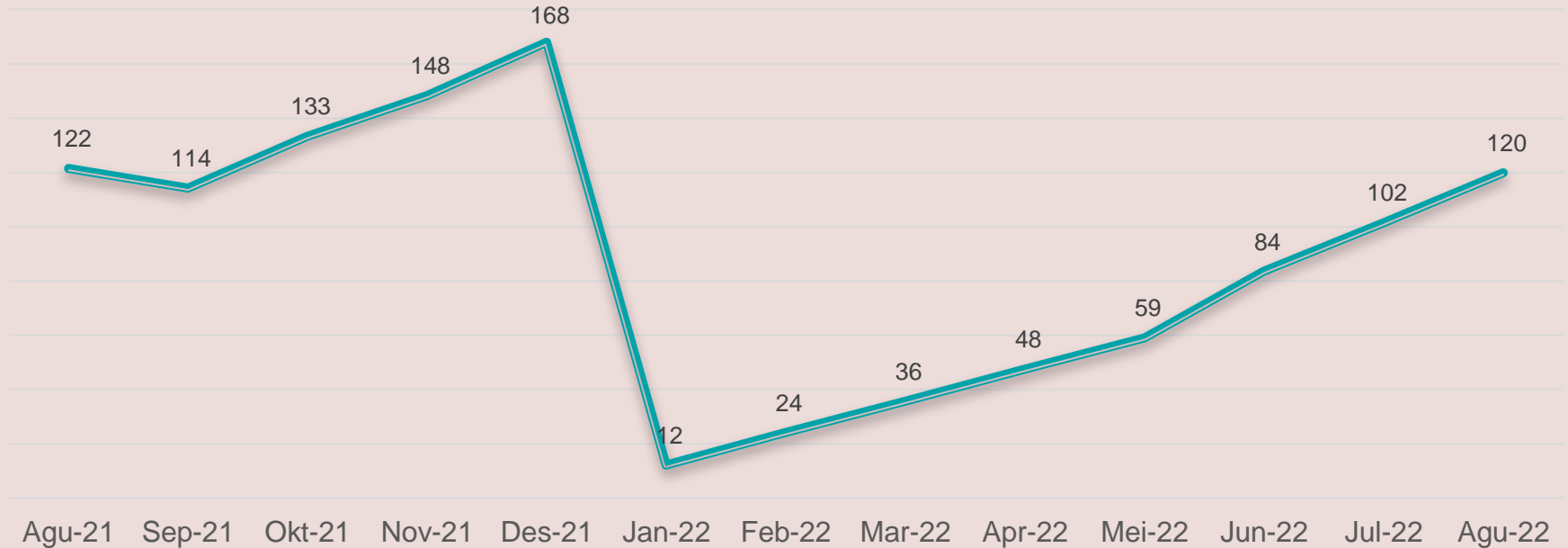
Pergerakan Investasi Q3-2022 (Agustus)



Source: Data IKNB Syariah OJK

- Pada bulan Agustus triwulan 3-2022, asuransi umum syariah memiliki nilai investasi sebesar 4.918 Miliar Rupiah. Nilai ini menunjukkan kenaikan sebesar 5,37%. Dari bulan agustus triwulan 3-2021.

Pergerakan Hasil Investasi Q3-2022



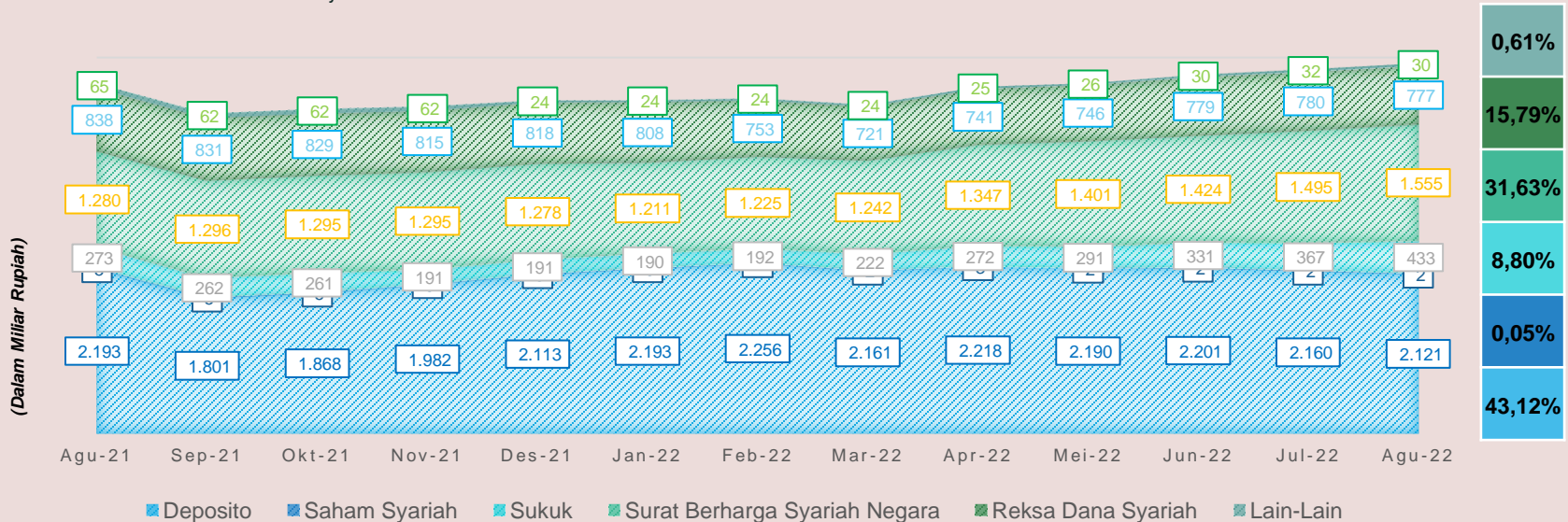
Source: Data IKNB Syariah OJK

- Pada bulan Agustus triwulan 3-2022, asuransi umum syariah memiliki hasil investasi sebesar 120 Miliar Rupiah. Nilai ini menunjukkan penurunan sebesar 1.35% dari bulan agustus triwulan 3-2021.



Komposisi Investasi Q3-2022 (Agustus)

Source: Data IKNB Syariah OJK



- Deposito (2,121 Miliar Rupiah) memberikan porsi paling besar dalam hal penempatan investasi, yakni sebesar 43,12% dari total investasi. Sedangkan pilihan kedua terbanyak adalah surat berharga syariah negara (1,555 Miliar Rupiah) dengan proporsi 31,63% dari total aset investasi.

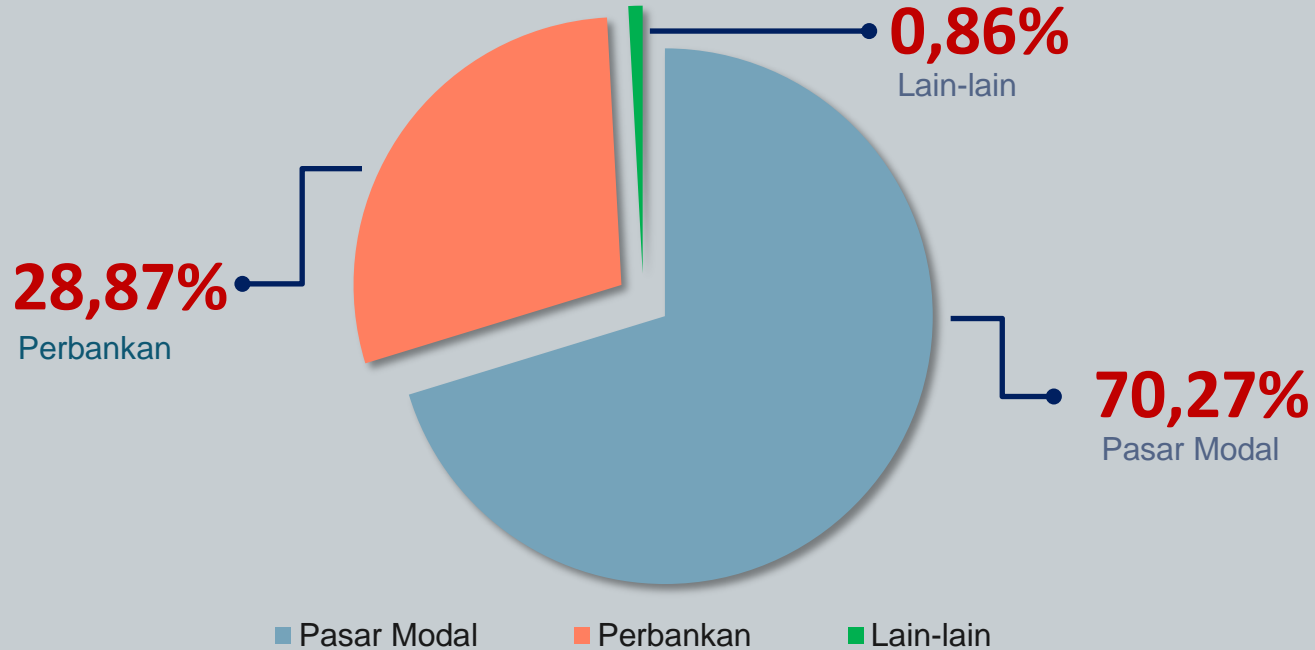
Tabel Kinerja Asuransi Umum Syariah (Agustus)

No	Akun	Agustus 2021	Agustus 2022	Growth (%)
1	Aset	6,781	7,338	7.60%
2	Kontribusi Bruto	1,349	1,925	29.94%
3	Klaim Bruto	397	527	24.67%
4	Investasi	4,654	4,918	5.37%
5	Hasil Investasi	122	120	-1.35%
6	GDP	10,862	12,578	13.64%
7	Populasi Penduduk (Juta)	274	277	1.03%
8	Penetrasi	0.012%	0.015%	18.87%
9	Densitas	7,384	10,431	29.21%

Source: Data IKNB Syariah OJK



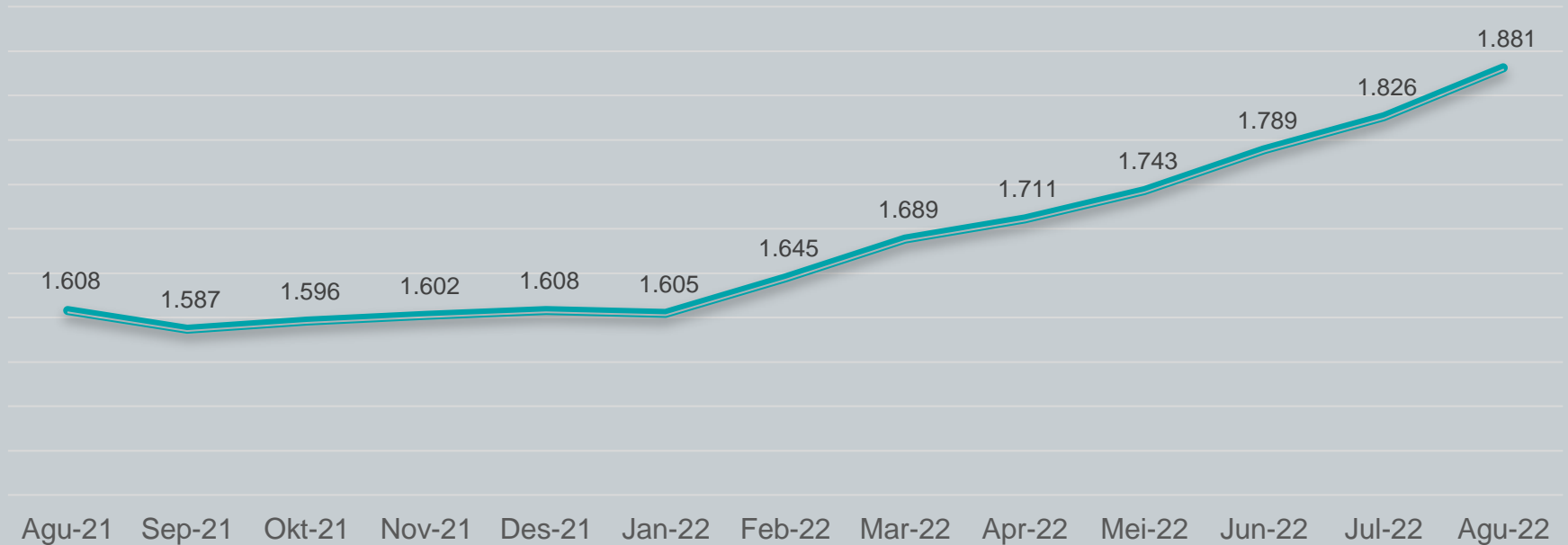
Investasi Q3-2022 (Agustus)



Source: Data IKNB Syariah OJK

- Proporsi Aset investasi Reasuransi syariah pada bulan Agustus triwulan 3-2022 didominasi pasar modal sebesar 70,27%.

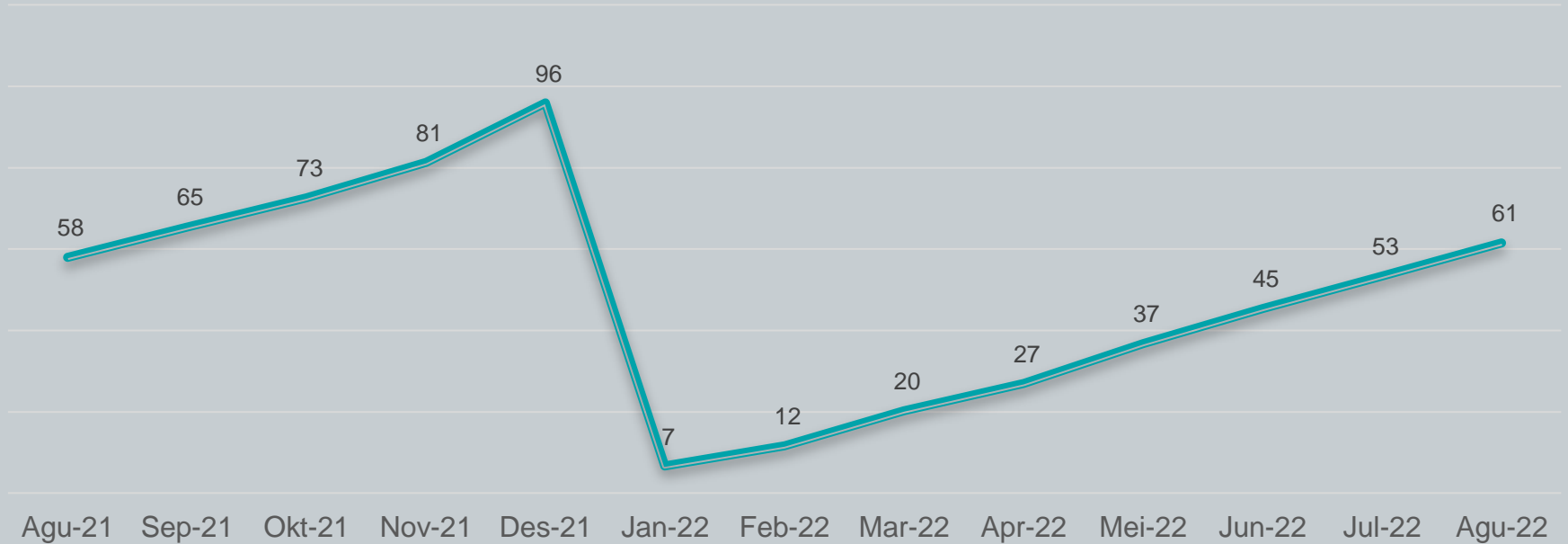
Pergerakan Investasi Q3-2022 (Agustus)



Source: Data IKNB Syariah OJK

- Pada bulan Agustus triwulan 3 2022, reasuransi syariah memiliki nilai investasi sebesar 1.881 Miliar Rupiah. Nilai ini menunjukkan peningkatan sebesar 14,51%. Dari bulan agustus triwulan 3-2021.

Pergerakan Hasil Investasi Q3-2022 (Agustus)



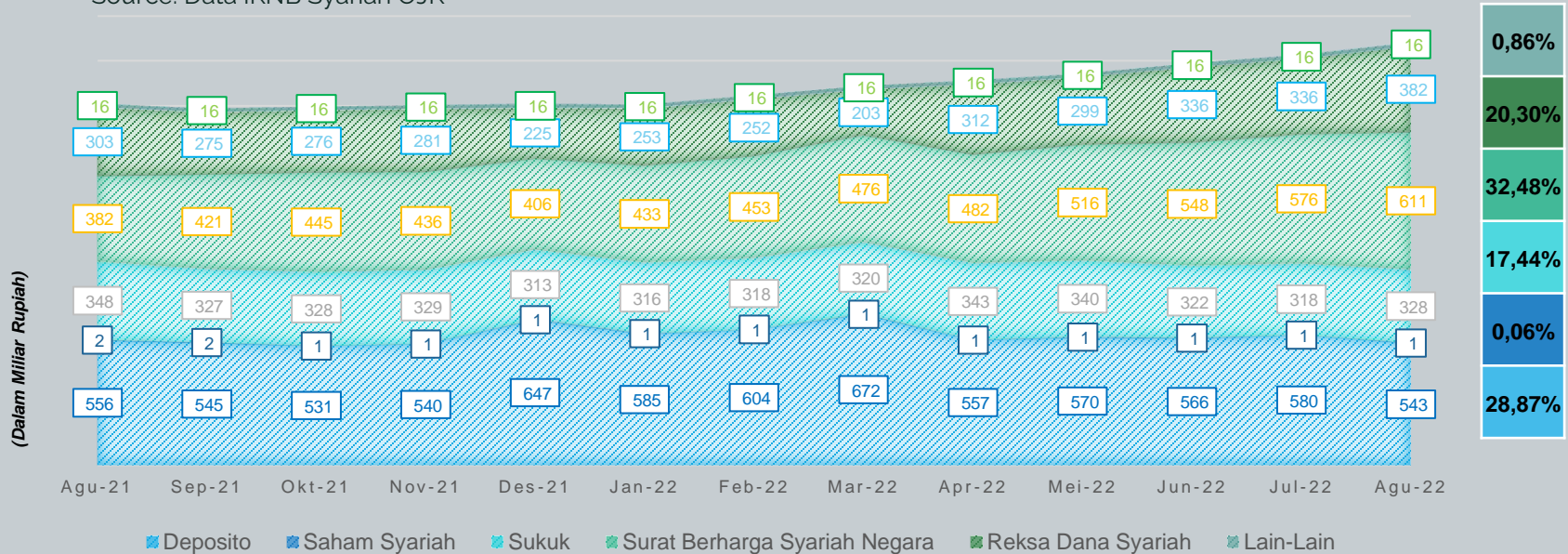
Source: Data IKNB Syariah OJK

- Pada bulan Agustus triwulan 3-2022, reasuransi syariah memiliki hasil investasi sebesar 61 Miliar Rupiah. Nilai ini mengalami kenaikan 5,69% dibandingkan bulan Agustus triwulan 3-2021



Komposisi Investasi Q3-2022 (Agustus)

Source: Data IKNB Syariah OJK



- Surat Berharga Syariah Negara (611 Miliar Rupiah) memberikan porsi paling besar dalam hal penempatan investasi, yakni sebesar 32,48% dari total investasi. Sedangkan pilihan kedua terbanyak adalah Deposito (543 Miliar Rupiah) dengan proporsi 28,87% dari total aset investasi..



Tabel Kinerja Reasuransi Syariah (Agustus)

No	Akun	Agustus 2021	Agustus 2022	Growth (%)
1	Aset	2,017	2,245	10.20%
2	Kontribusi Bruto	620	981	36.84%
3	Klaim Bruto	651	843	22.81%
4	Investasi	1,608	1,881	14.51%
5	Hasil Investasi	58	61	5.69%

Source: Data IKNB Syariah OJK

The facts and opinions stated or expressed in this publication are for information purposes only and are not necessarily and must not be relied upon as being those of the publisher or of the institutions for which the contributing authors work. Although every care has been taken to ensure the accuracy of the information contained within the publication, it should not be by any person relied upon as the basis for taking any action or making any decision. AASI cannot be held liable or otherwise responsible in anyway for any advice, action taken or decision made on the basis of the facts and opinions stated or expressed or stated within this publication



Terimakasih

Asosiasi Asuransi Syariah Indonesia

Graha AASI, Jl. Jatinegara Timur II Nomer No.4, RT.13/RW.11, Rw. Bunga, Kecamatan Jatinegara, Kota Jakarta Timur, Daerah Khusus Ibukota Jakarta 13350