



# KINERJA INDUSTRI ASURANSI SYARIAH INDONESIA

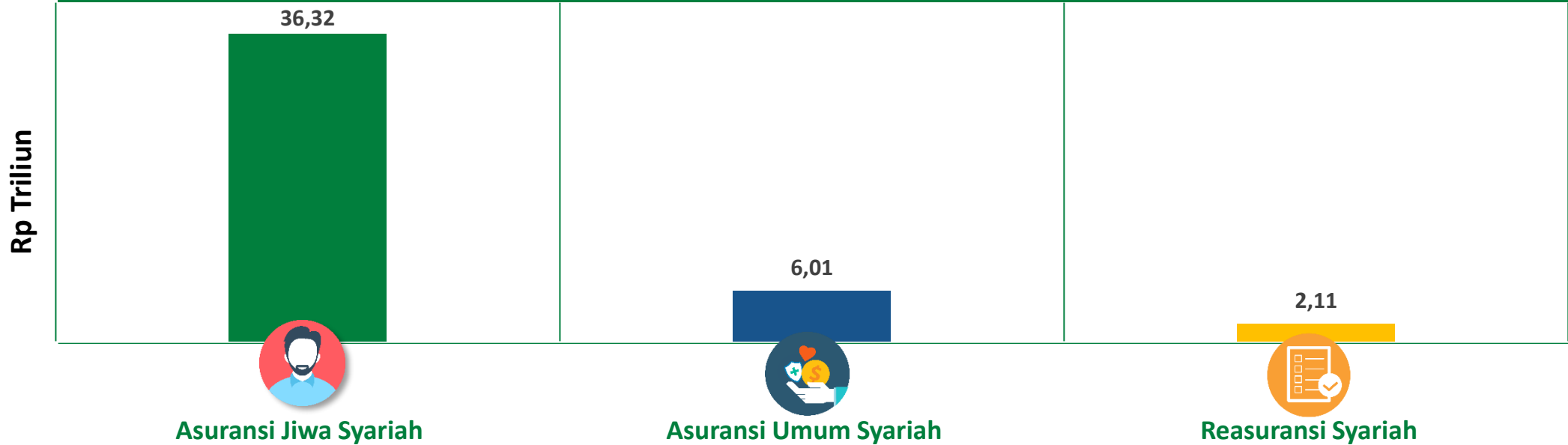
TAHUN 2020





# ASURANSI SYARIAH INDONESIA

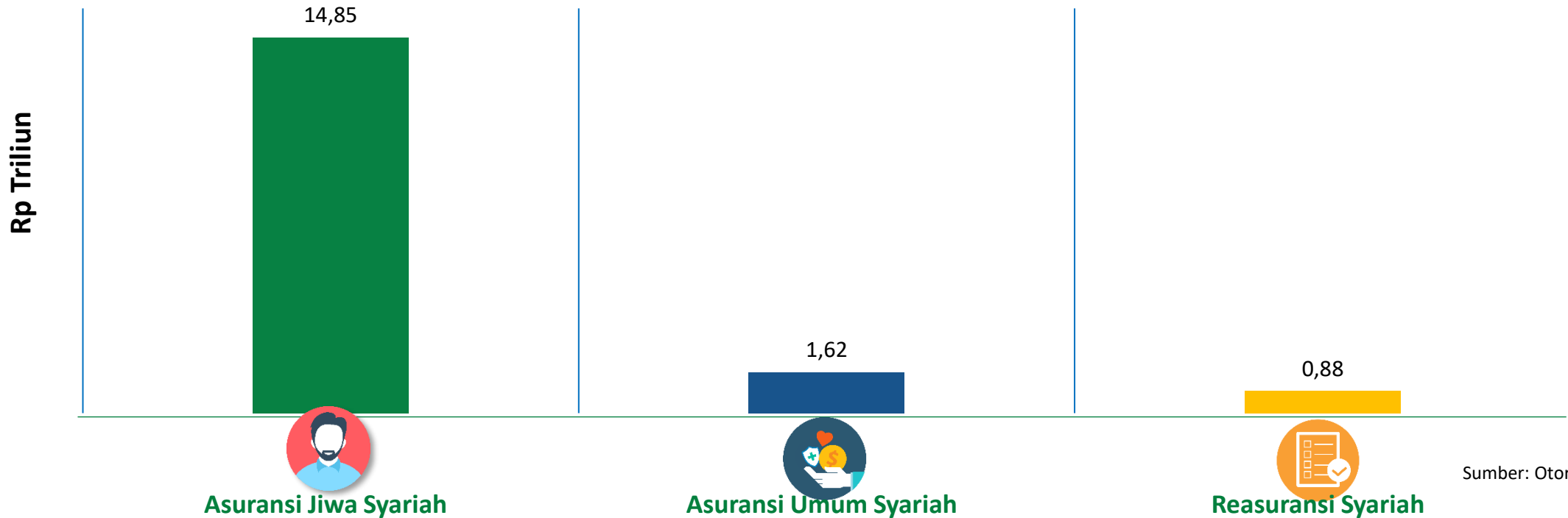
## ASET ASURANSI SYARIAH INDONESIA



Sumber: Otoritas Jasa Keuangan

Walau berada dalam sentimen Pandemi Covid 19 yang semakin memburuk dan pasca kewajiban RKPUS 17 Oktober 2020 oleh perusahaan. Aset asuransi Syariah ditutup dengan mengalami peningkatan yaitu oleh asuransi jiwa syariah dengan porsi 80,98% atau sebesar Rp 36,32 Triliun. Asuransi Umum Syariah juga tidak kalah bergairah sehingga mengalami peningkatan 13,53% atau 6,0 Triliun. Hal sama juga dialami oleh Reasuransi Syariah yang tumbuh 4,75% atau naik 2,11 Triliun pada akhir tahun 2020.

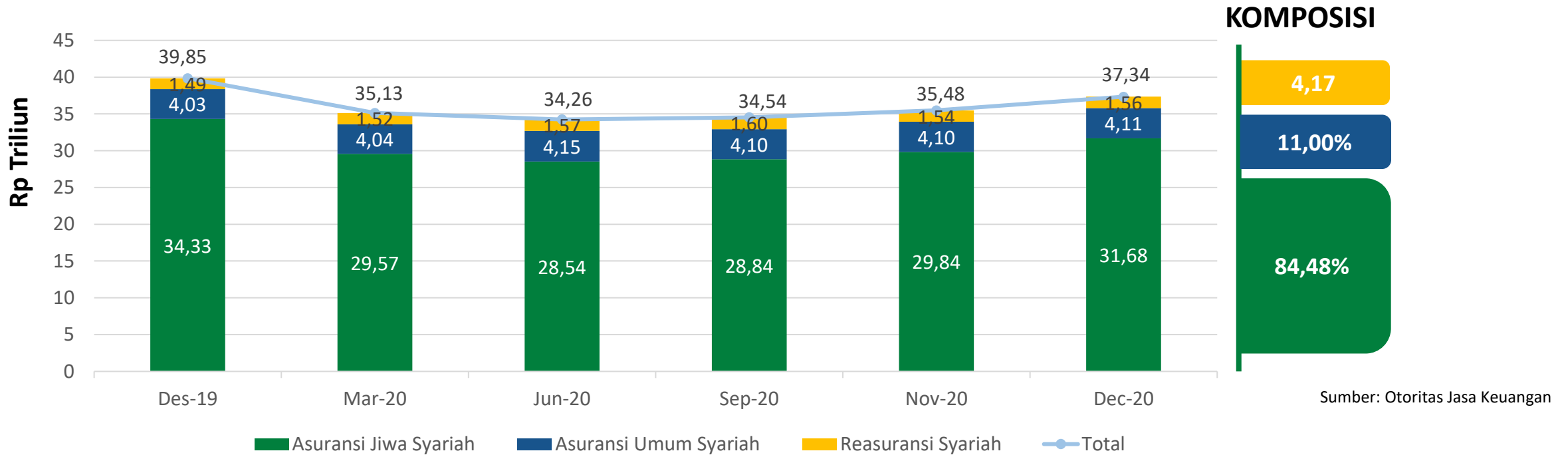
## KONTRIBUSI ASURANSI SYARIAH INDONESIA



Sumber: Otoritas Jasa Keuangan

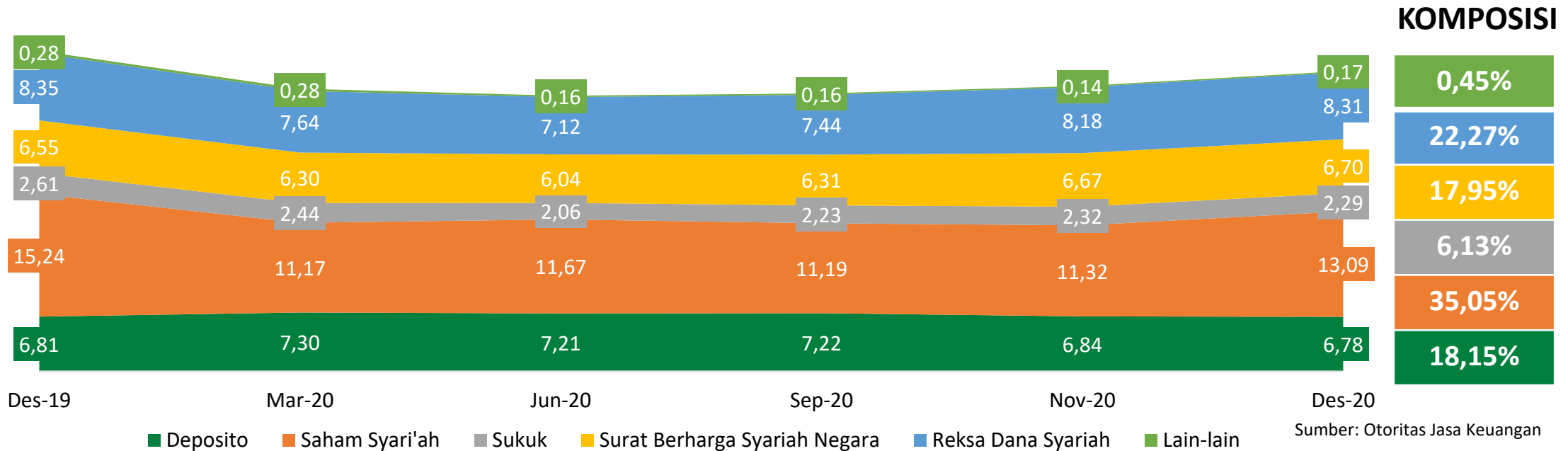
Pada akhir tahun 2020 dan masih dalam situasi pandemi Covid 19, ketahanan industry asuransi syariah untuk mendulang Total kontribusi tercatat mengalami peningkatan pertumbuhan walau pasca RKPUS, pada asuransi jiwa syariah dengan porsi 84,39% atau sebesar Rp 14,85 triliun, asuransi umum syariah meningkat 1,62 Triliun dan reasuransi syariah meningkat sebesar 0,88 Triliun.

# INVESTASI ASURANSI SYARIAH INDONESIA



Pertumbuhan investasi asuransi syariah sepanjang kuartal pertama dan kedua walau mengalami penurunan dari Rp 39,85 Triliun menjadi Rp 34,26 Triliun atau turun sebesar 14,32%. Namun pada Triwulan ketiga dan keempat menunjukkan capaian pertumbuhan menjadi Rp 37,34 Triliun atau sebesar 7,66%. Artinya dari sisi investasi industry asuransi syariah tetap sustainable dalam menghadapi sentimen Covid 19 dan isu pasca penyampaian RKPUS.

# KOMPOSISI INVESTASI ASURANSI SYARIAH INDONESIA

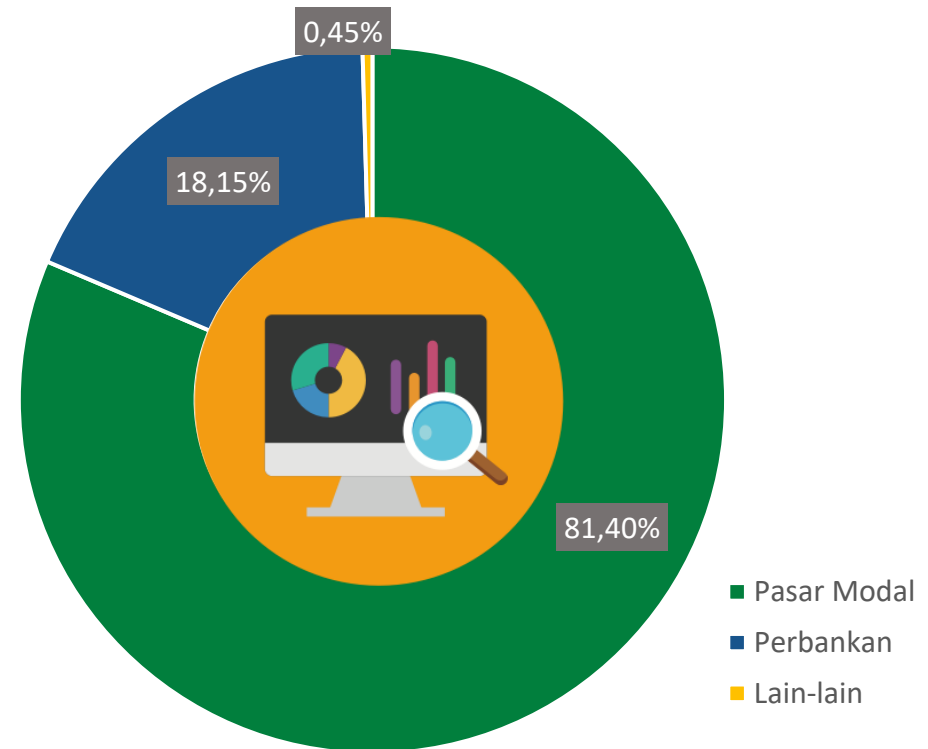


Saham syariah memberikan porsi paling besar dalam penempatan investasi dana perusahaan asuransi syariah Indonesia, yakni mencapai Rp 13,09 Triliun atau sebesar 35,05% dari total investasi. Sedangkan sukuk masih pada posisi terakhir dalam pilihan investasi yakni Rp 2,29 Triliun atau sebesar 6,13% dari total investasi. Dari sisi trend pertumbuhan, grafik di atas menunjukkan ketahanan asuransi syariah sepanjang 2020 dengan tetap berupaya meningkatkan porsi investasi.

# INVESTASI ASURANSI SYARIAH INDONESIA

Porsi Investasi asuransi syariah di Indonesia dalam situasi Pandemi Covid 19 dan pasca penyampaian RKPUS pada tahun 2020 di dominasi oleh produk pasar modal dengan persentase sebesar 81,40% dari total investasi.

Artinya perusahaan asuransi syariah selama situasi pandemi tetap optimis bahwa penempatan di pasar modal akan memberikan hail yang lebih baik walau ditengah ketidak pastian yang terjadi. Sehingga industry asuransi syariah tetap sustain menghadapi perekonomian Indonesia.



Sumber: Otoritas Jasa Keuangan

# KINERJA ASURANSI SYARIAH INDONESIA

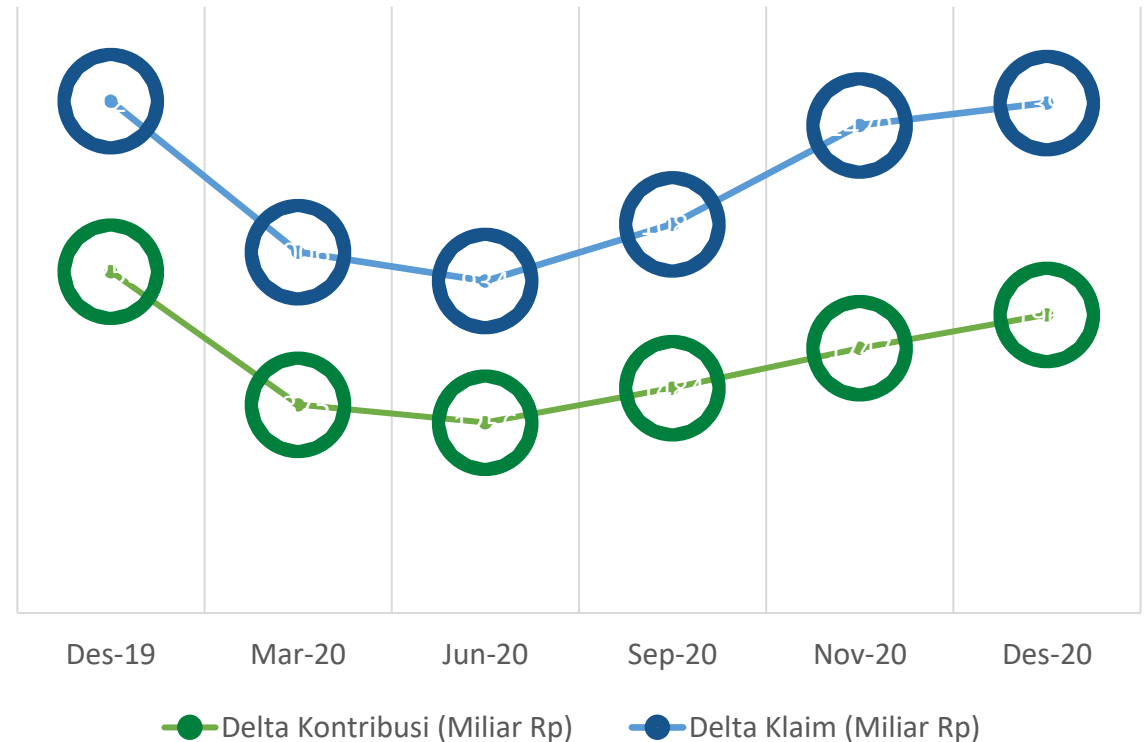
## Kontribusi

Pendapatan Kontribusi bruto industri asuransi syariah dibukukan meningkat pada akhir Triwulan ke 4 yakni sebesar Rp 1.968 Triliun. Menunjukkan bahwa Optimisme industri asuransi syariah untuk mendulang pencapaian Pendapatan Kontribusi tetap terwujud dalam situasi ekonomi yang penuh ketidakpastian.

## Klaim

Pembayaran klaim Industri asuransi Syariah sedikit mengalami peningkatan pada akhir Triwulan ke 4 pada tahun 2020 sebesar Rp. 1.397 Triliun dibandingkan akhir Triwulan ke 4 akhir tahun 2019 yakni Rp. 1.124 Triliun. Artinya Klaim yang terjadi dalam masa pandemi dan pasca RKPUS adalah dalam taraf wajar terjadi di industri asuransi syariah.

Kontribusi & Klaim



Sumber: Otoritas Jasa Keuangan

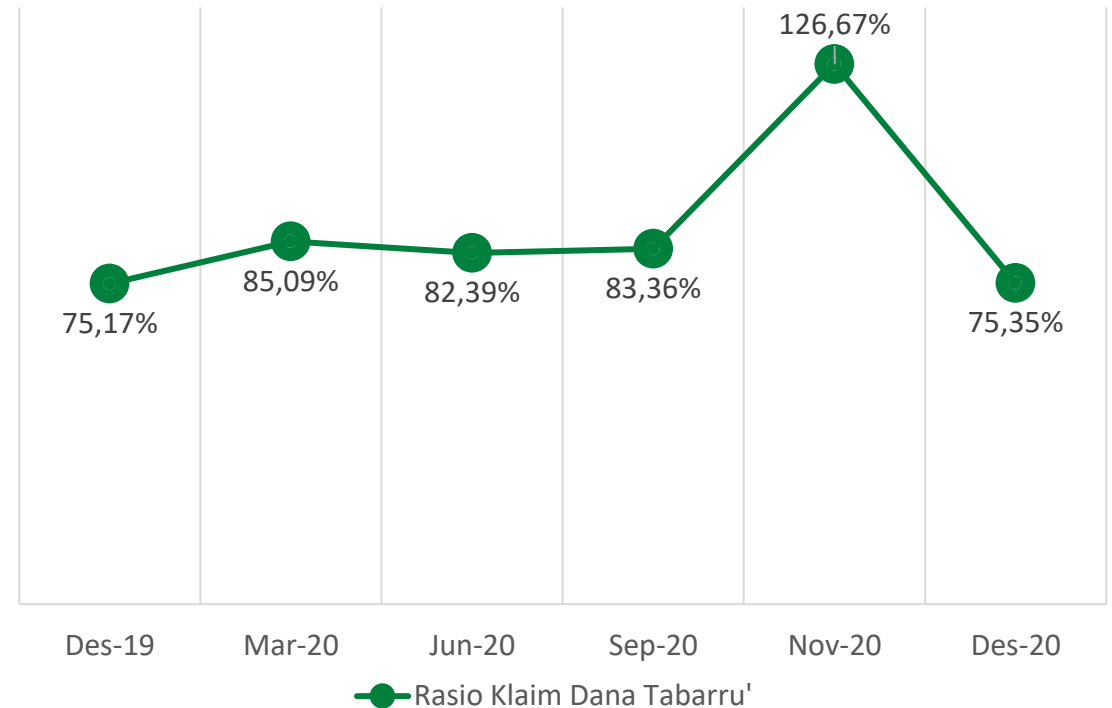


# KINERJA ASURANSI SYARIAH INDONESIA

## Rasio Klaim Dana Tabarru'

Rasio klaim dana tabarru' asuransi syariah Indonesia mengalami capaian pertumbuhan paling tinggi pada bulan November 2020 yakni mencapai 126,67%. Namun pada akhir tahun 2020 klaim yang terjadi kembali pada posisi setara pada triwulan sebelumnya selama tahun 2020.

Rasio Klaim



Sumber: Otoritas Jasa Keuangan

# KINERJA ASURANSI SYARIAH INDONESIA

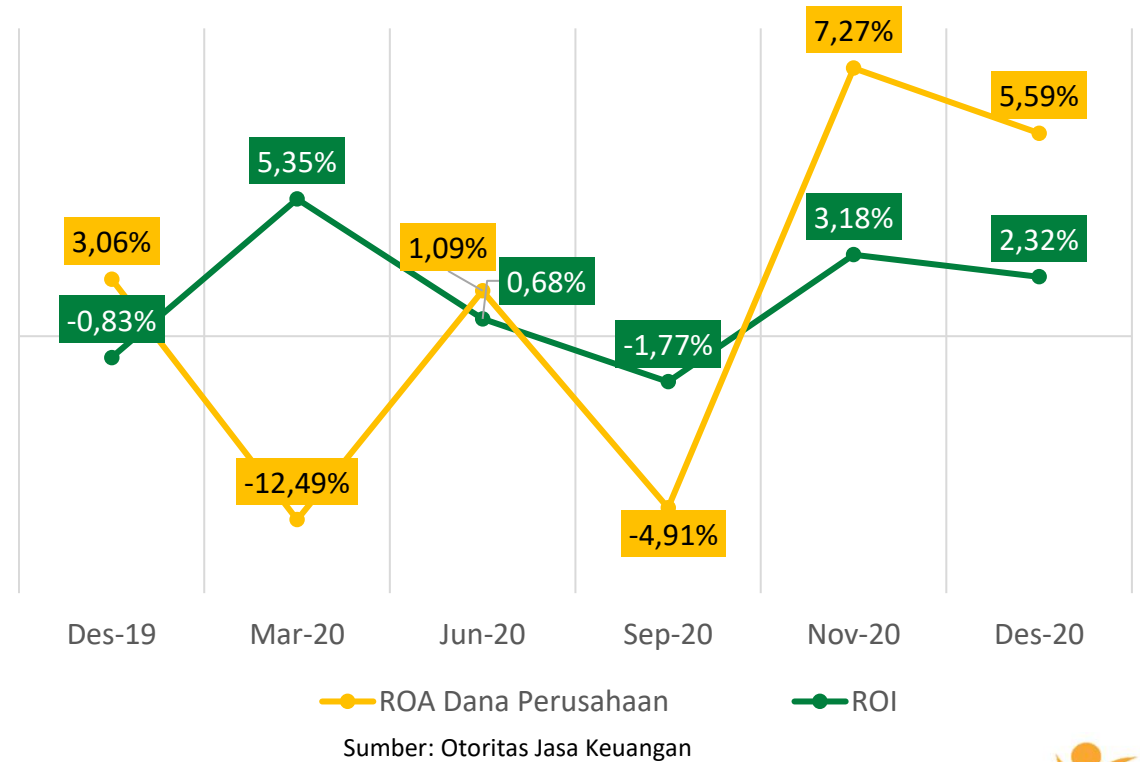
## ROI

Tingkat pengembalian investasi (Return on Investment/ ROI) asuransi syariah Indonesia mengalami tingkat pertumbuhan paling tinggi pada bulan Maret 2020 yakni mencapai 5,35%.

## ROA Dana Perusahaan

Tingkat pengembalian atas aset (Return on Asset/ ROA) dana perusahaan asuransi syariah Indonesia mengalami tingkat pertumbuhan paling tinggi pada bulan November 2020 yakni mencapai 7,27%.

ROI dan ROA Dana Perusahaan



# TABEL KINERJA ASURANSI SYARIAH INDONESIA

Dalam Triliun Rupiah

No	Nama Akun (Miliar Rp)	Dec-19	Mar-20	Jun-20	Sep-20	Nov-20	Dec-20
1	Aset	45.453	41.124	40.841	41.168	43.024	44.440
2	Kontribusi Bruto	16.704	4.014	7.605	11.955	15.376	17.345
3	Klaim Bruto	10.605	3.123	5.644	8.894	11.524	12.921
4	Investasi	39.846	35.131	34.256	34.537	35.481	37.338
5	Hasil Investasi	2.193	-4.009	-2.353	-1.928	-189	656
6	Laba (Rugi) Usaha Asuransi	4.077	-4.204	-2.430	-1.866	-39	792
7	Penetrasi	0,11%	0,102%	0,100%	0,104%	0,109%	0,113%
8	Densitas	62.310	59.229	56.109	58.804	61.882	63.987



Sumber: Otoritas Jasa Keuangan



# ASURANSI JiWA SYARIAH INDONESIA

# KINERJA ASURANSI JIWA SYARIAH INDONESIA

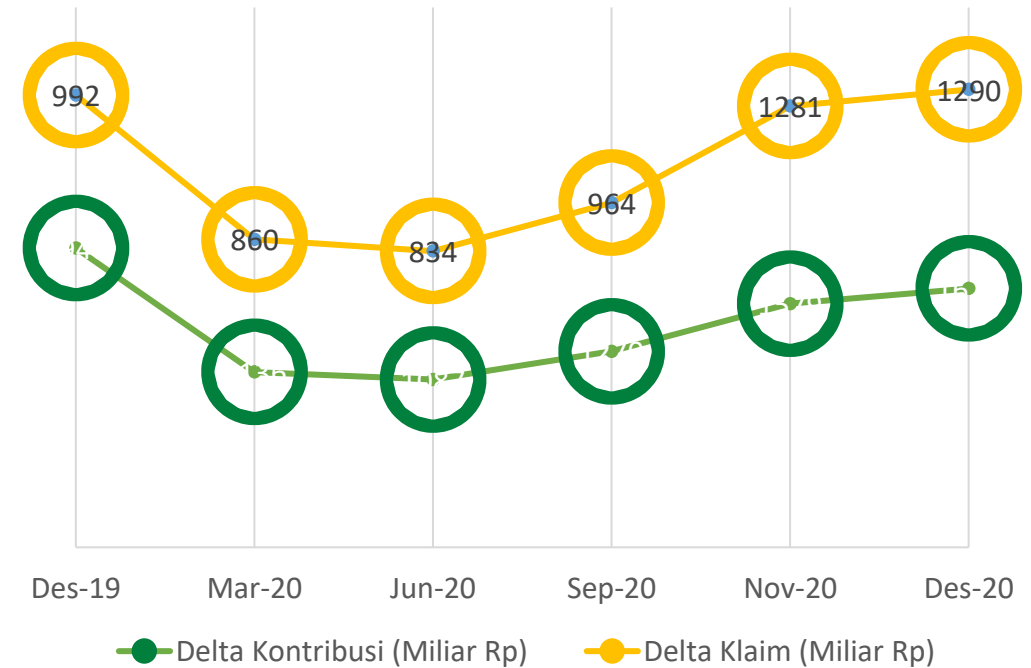
## Kontribusi

Pendapatan kontribusi bruto industri asuransi jiwa syariah walau mengalami penurunan 13,51%, yaitu dari Rp 1.940 Miliar pada tahun 2019 menjadi Rp 1.678 Miliar pada tahun 2020, namun jika melihat trend yang terjadi Triwulanan sepanjang 2020 menunjukkan peningkatan, artinya dalam masa pandemi covid 19 dan pasca RKPUS asuransi jiwa syariah tidak terlalu terkena dampak yang signifikan sehingga tetap mendulang Raihan pendapatan kontribusi.

## Klaim

Pembayaran klaim Industri asuransi jiwa Syariah mengalami peningkatan dari akhir triwulan 2019 sebesar 992 Miliar dibanding pada akhir triwulan 2020 menjadi 1.290 Miliar. Peningkatan Klaim yang terjadi tersebut masih wajar terjadi pada industri asurnasi jiwa syariah di Indonesia

**Kontribusi & Klaim**



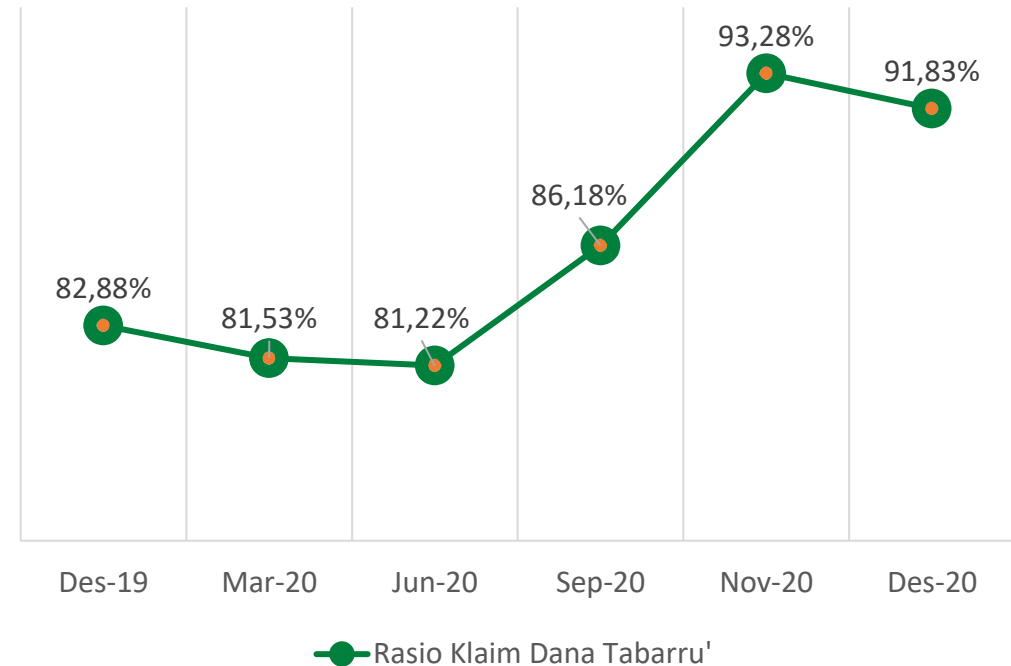
Sumber: Otoritas Jasa Keuangan

# KINERJA ASURANSI JIWA SYARIAH INDONESIA

## Rasio Klaim Dana Tabarru'

Industri asuransi jiwa syariah merupakan penyumbang terbesar Rasio klaim dana tabarru' sepanjang tahun 2020 mengalami capaian pertumbuhan paling tinggi pada bulan November 2020 yakni mencapai 93,28%. Namun rasio klaim tersebut diyakini akan Kembali pada posisi seperti akhir tahun 2019, kira-kira pada sekitar angka 82%

Rasio Klaim



Sumber: Otoritas Jasa Keuangan

# KINERJA ASURANSI JIWA SYARIAH INDONESIA

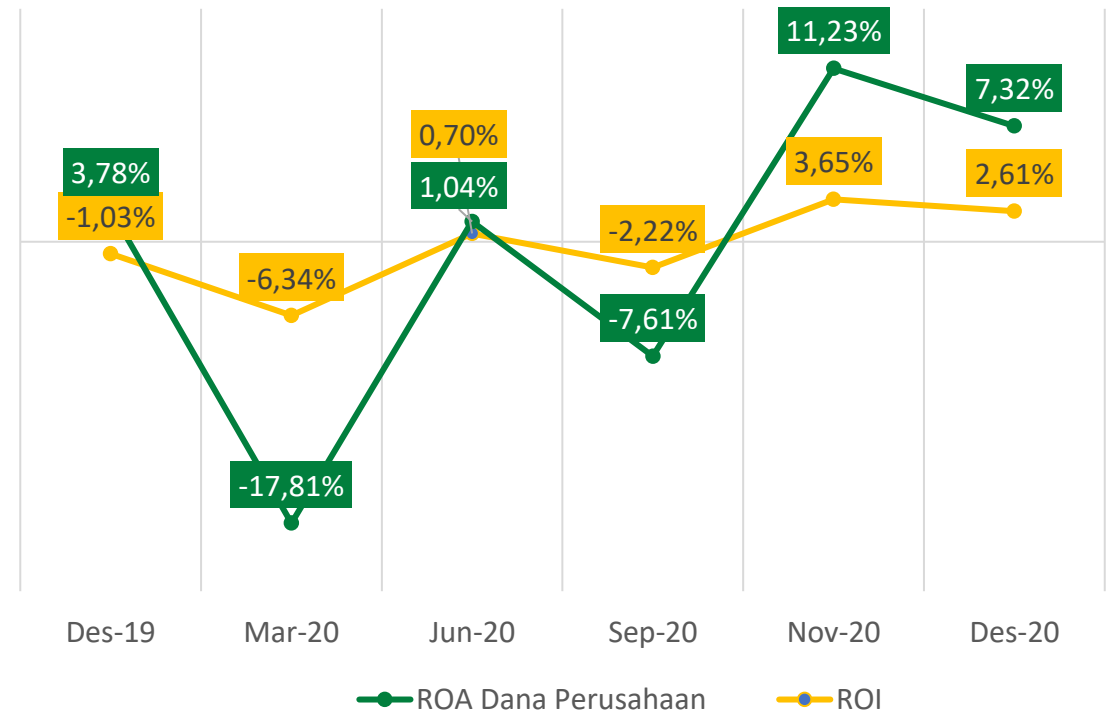
## ROI

Tingkat pengembalian investasi (Return on Investment/ ROI) asuransi jiwa syariah mengalami tingkat pertumbuhan paling tinggi pada bulan November 2020 yakni mencapai 3,65%.

## ROA Dana Perusahaan

Tingkat pengembalian atas aset (Return on Asset/ ROA) dana perusahaan asuransi jiwa syariah mengalami tingkat pertumbuhan paling tinggi pada bulan November 2020 yakni mencapai 11,23%.

ROI dan ROA Dana Perusahaan



Sumber: Otoritas Jasa Keuangan

# KINERJA ASURANSI JIWA SYARIAH INDONESIA

Dalam Miliar Rupiah

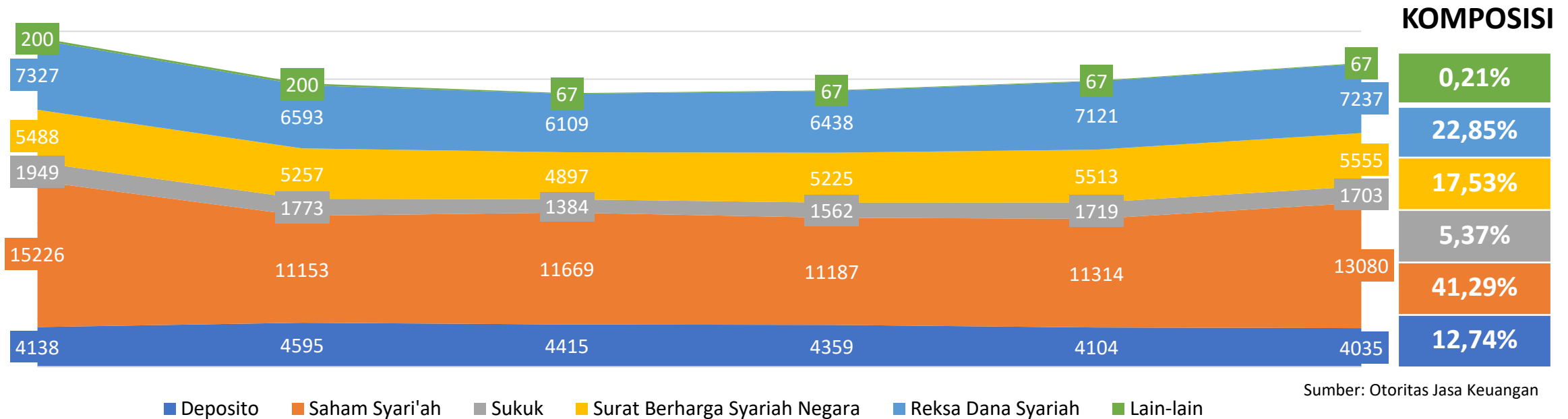
No	Nama Akun (Miliar Rp)	Dec-19	Mar-20	Jun-20	Sep-20	Nov-20	Dec-20
1	Aset	37.487	33.000	32.680	33.011	34.863	36.317
2	Kontribusi Bruto	13.922	3.313	6.405	10.168	13.167	14.845
3	Klaim Bruto	9.176	2.743	4.949	7.842	10.151	11.441
4	Investasi	34.327	29.571	28.540	28.838	29.838	31.677
5	Hasil Investasi	1.849	-4.071	-2.515	-2.188	(516)	288
6	Laba (Rugi) Usaha Asuransi	3.442	-4.298	-2.710	-2.301	(482)	265



Sumber: Otoritas Jasa Keuangan



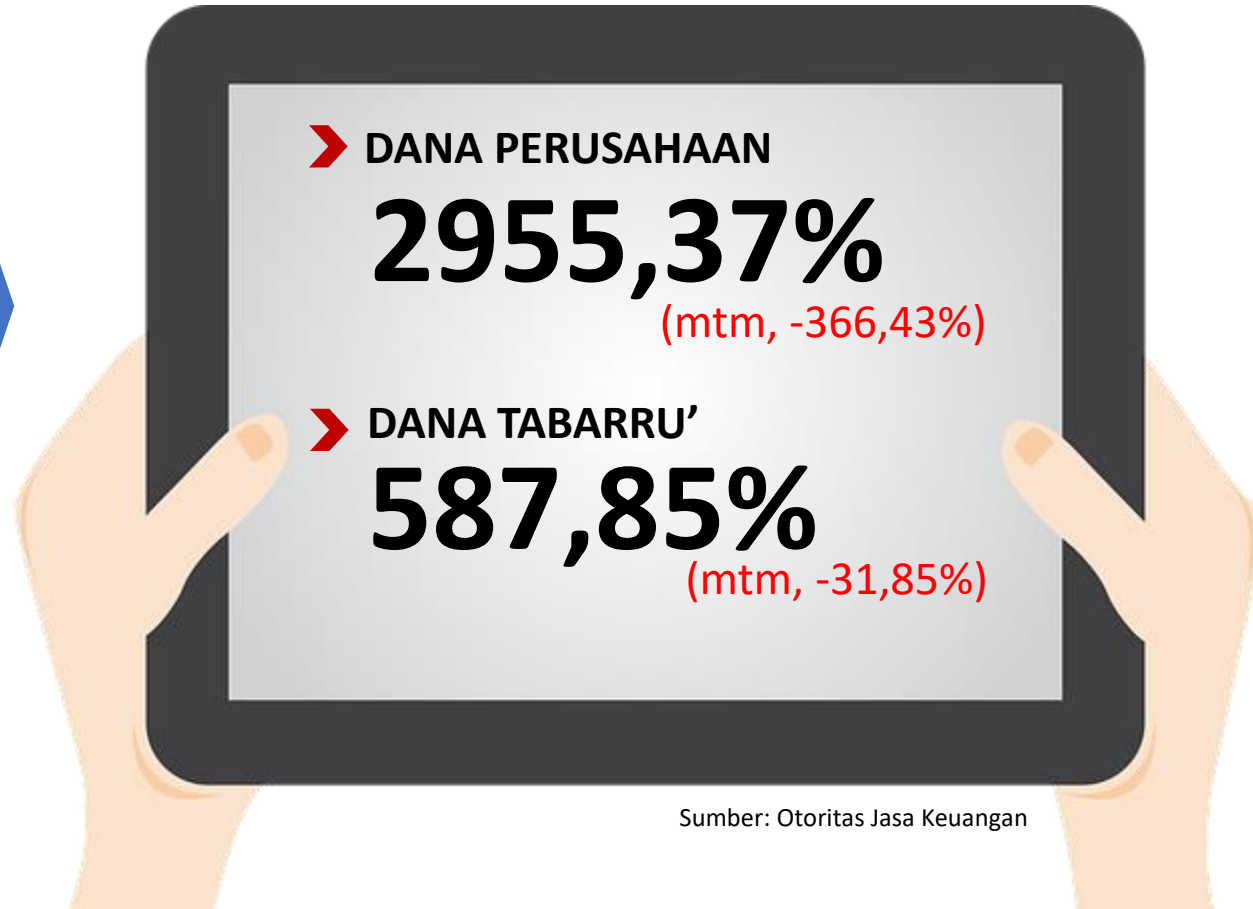
# KOMPOSISI INVESTASI ASURANSI JIWA SYARIAH INDONESIA



Pada industri asuransi jiwa syariah Saham Syariah memberikan porsi paling besar dalam hal penempatan investasi dana perusahaan sebesar Rp 13.080 Miliar pada akhir tahun 2020 atau sebesar 41,29% dari total investasi. Sedangkan Sukuk merupakan pilihan akhir dalam penempatan investasi mencapai yakni Rp 1.703 Miliar pada akhir tahun 2020 atau sebesar 5,37% dari total investasi.

# KINERJA ASURANSI JIWA SYARIAH INDONESIA

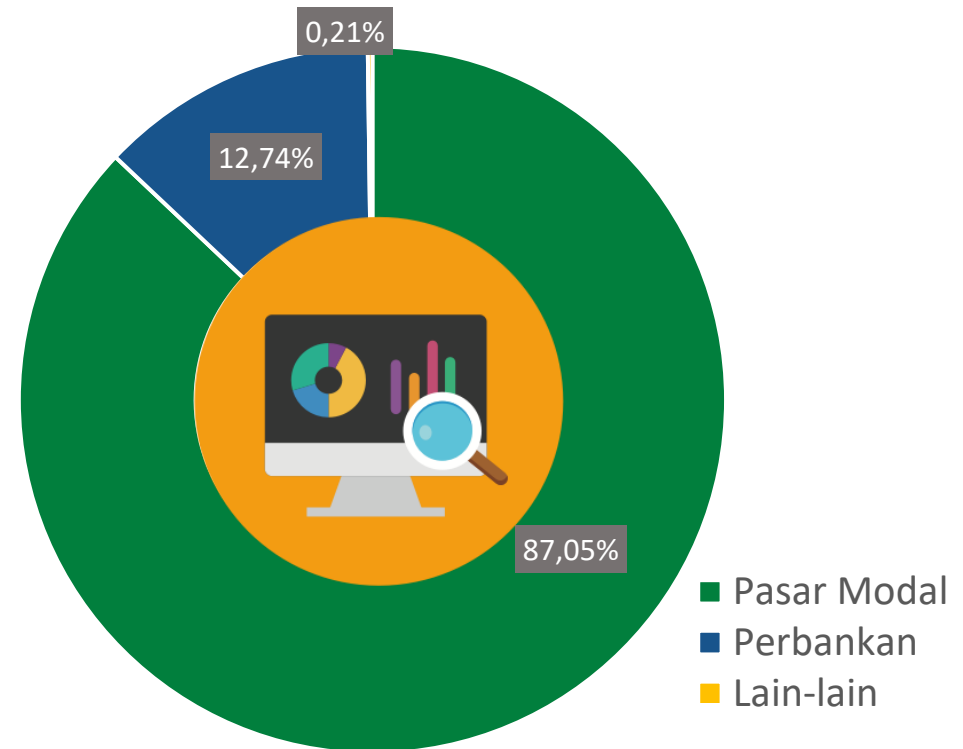
**SOLVABILITAS**  
DESEMBER 2020



Sumber: Otoritas Jasa Keuangan

## INVESTASI ASURANSI JIWA SYARIAH INDONESIA

Investasi asuransi syariah jiwa pada tahun 2020 di dominasi oleh produk Pasar modal syariah dengan persentase sebesar 87,05% dari total investasi disusul produk perbankan syariah dan lain-lain.



Sumber: Otoritas Jasa Keuangan

# SEBARAN KLAIM & KONTRIBUSI ASURANSI JIWA SYARIAH INDONESIA

Row Labels	Klaim Bruto	Kontribusi Bruto	Rasio Klaim
<b>Kantor Regional 1</b>			
BANTEN	331.925	500.559	66%
DKI JAKARTA	7.047.566	9.506.082	74%
<b>Kantor Regional 2</b>			
JAWA BARAT	1.104.874	1.321.810	84%
<b>Kantor Regional 3</b>			
DAERAH ISTIMEWA YOGYAKARTA	76.208	106.611	71%
JAWA TENGAH	409.279	485.712	84%
<b>Kantor Regional 4</b>			
JAWA TIMUR	886.136	905.341	98%
<b>Kantor Regional 5</b>			
KEPULAUAN RIAU	36.488	60.516	60%
NANGGROE ACEH DARUSSALAM	64.637	86.621	75%
RIAU	103.115	134.594	77%
SUMATERA BARAT	61.107	70.679	86%
SUMATERA UTARA	248.391	386.344	64%
<b>Kantor Regional 6</b>			
GORONTALO	12.006	58.583	20%
M A L U K U	5.000	7.064	71%
MALUKU UTARA	18.662	22.131	84%
P A P U A	9.066	21.380	42%
PAPUA BARAT	4.130	21.744	19%
SULAWESI BARAT	86.404	11.148	775%
SULAWESI SELATAN	130.555	192.545	68%
SULAWESI TENGAH	19.603	29.624	66%
SULAWESI TENGGARA	5.273	17.207	31%
SULAWESI UTARA	6.661	16.378	41%

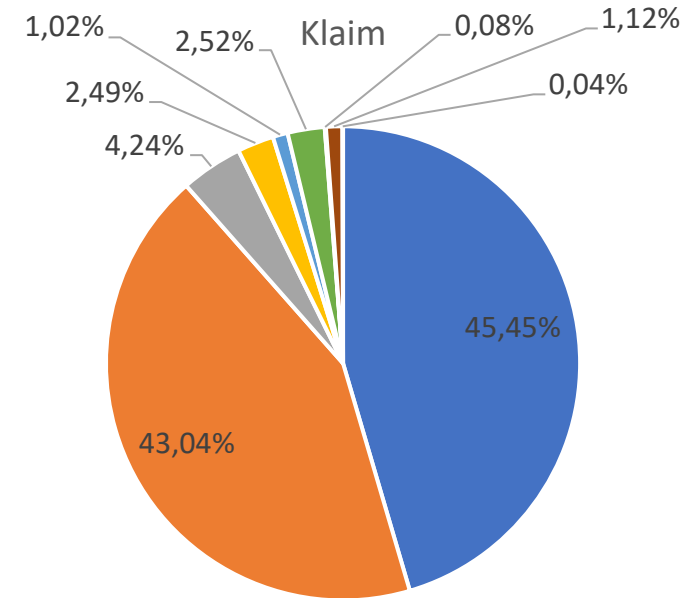
BANGKA BELITUNG	13.226	26.509	50%
BENGKULU	29.472	21.743	136%
JAMBI	69.157	64.865	107%
LAMPUNG	84.753	98.492	86%
SUMATERA SELATAN	66.588	108.012	62%
<b>Kantor Regional 8</b>			
BALI	61.569	119.404	52%
NUSA TENGGARA BARAT	47.427	100.002	47%
NUSA TENGGARA TIMUR	3.367	14.071	24%
KALIMANTAN BARAT	173.708	57.023	305%
KALIMANTAN SELATAN	77.179	59.070	131%
KALIMANTAN TENGAH	30.065	53.179	57%
KALIMANTAN TIMUR	113.614	150.553	75%
KALIMANTAN UTARA	3.291	9.405	35%
<b>Grand Total</b>	<b>11.440.502</b>	<b>14.845.002</b>	<b>77%</b>

Sumber: Otoritas Jasa Keuangan

## KONTRIBUSI ASURANSI JIWA SYARIAH PER LINI USAHA DESEMBER 2020

Dalam Miliar Rupiah

Lini Usaha	Kontribusi	Persen
Produk Investasi	6.429,15	43,31%
Dwiguna Kombinasi	4.514,42	30,41%
Kematian Berjangka Selain Ekawarsa	1.741,04	11,73%
Produk Lain	1.197,22	8,06%
Ekawarsa	463,51	3,12%
Kesehatan	442,59	2,98%
Kecelakaan Diri	34,49	0,23%
Dwiguna	20,59	0,14%
Seumur Hidup	1,99	0,01%
<b>Total</b>	<b>14.845,00</b>	

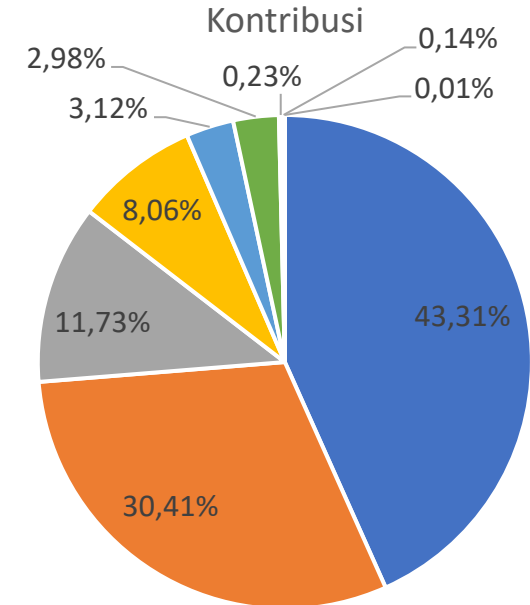


- Produk Investasi
- Dwiguna Kombinasi
- Kematian Berjangka Selain Ekawarsa
- Produk Lain
- Ekawarsa
- Kesehatan
- Kecelakaan Diri
- Dwiguna
- Seumur Hidup

# KLAIM ASURANSI JIWA SYARIAH PER LINI USAHA DESEMBER 2020

Dalam Miliar Rupiah

Lini Usaha	Klaim	Persen
Produk Investasi	5.200,22	45,45%
Dwiguna Kombinasi	4.923,61	43,04%
Kematian Berjangka Selain Ekawarsa	484,91	4,24%
Produk Lain	284,74	2,49%
Ekawarsa	116,68	1,02%
Kesehatan	288,79	2,52%
Kecelakaan Diri	9,20	0,08%
Dwiguna	127,61	1,12%
Seumur Hidup	4,74	0,04%
<b>Total</b>	<b>11.440,50</b>	



- Produk Investasi
- Dwiguna Kombinasi
- Kematian Berjangka Selain Ekawarsa
- Produk Lain
- Ekawarsa
- Kesehatan
- Kecelakaan Diri
- Dwiguna
- Seumur Hidup



# ASURANSI UMUM SYARIAH INDONESIA

# KINERJA ASURANSI UMUM SYARIAH INDONESIA

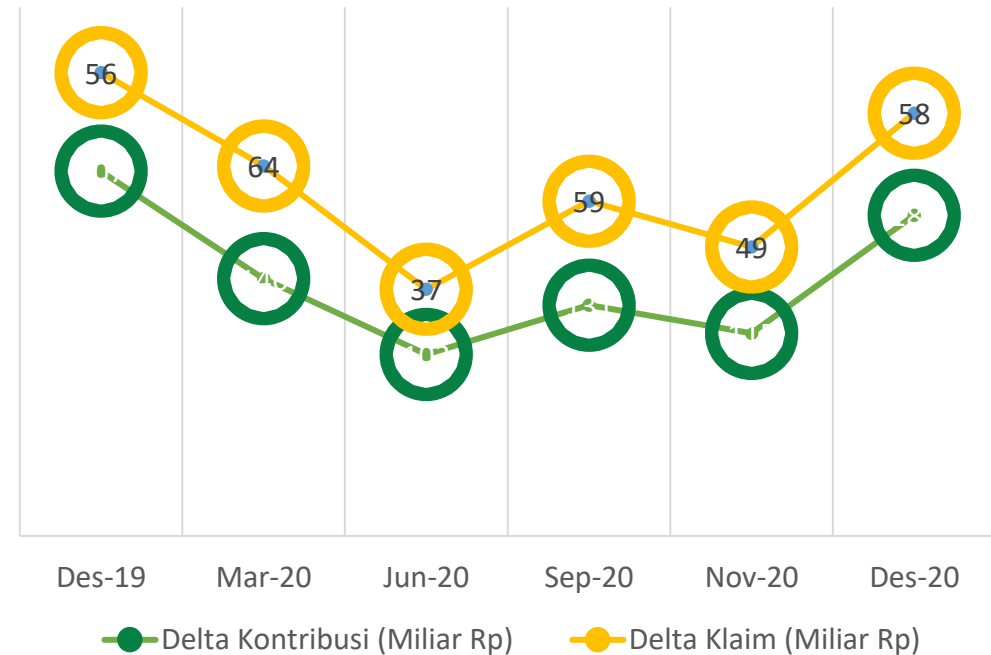
## Kontribusi

Pendapatan kontribusi bruto industri asuransi umum syariah walau hanya mengalami penurunan YoY sebesar 12,08%, dari Rp 207 Miliar pada tahun 2019 menjadi Rp 182 Miliar pada tahun 2020. Namun kinerja menunjukkan adanya peningkatan positif hingga akhir triwulan 2020. Artinya industri asuransi umum sepanjang tahun 2020 tetap mendulang pencapaian pertumbuhan pendapatan kontribusi.

## Klaim

Pembayaran klaim Industri asuransi umum syariah mengalami penurunan paling rendah pada Triwulan ke 2 yakni sebesar Rp 37 Miliar. Dan kembali pada posisi diatas 50 miliar pada akhir triwulan 2020

**Kontribusi & Klaim**



Sumber: Otoritas Jasa Keuangan

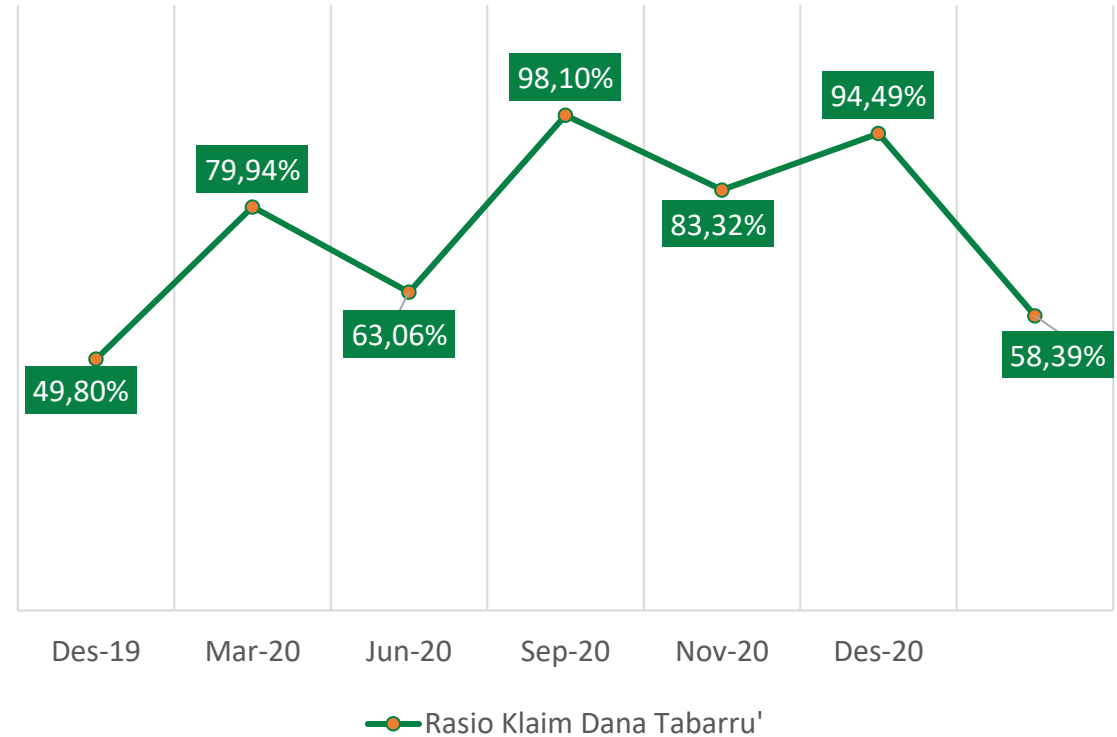


# KINERJA ASURANSI UMUM SYARIAH INDONESIA

## Rasio Klaim Dana Tabarru'

Rasio klaim dana tabarru' asuransi umum syariah mengalami capaian pertumbuhan paling tinggi pada Triwulan ke 3 tahun 2020 yakni mencapai 98,10%. Penutupan diakhir Triwulan ke 4 tahun 2020 Kembali pada posisi 58,39%. Artinya rasio Klaim dana tabaru yang terjadi pada industir asuransi umum pada akhir tahun 2020 tetap stabil.

Rasio Klaim



Sumber: Otoritas Jasa Keuangan

# KINERJA ASURANSI UMUM SYARIAH INDONESIA

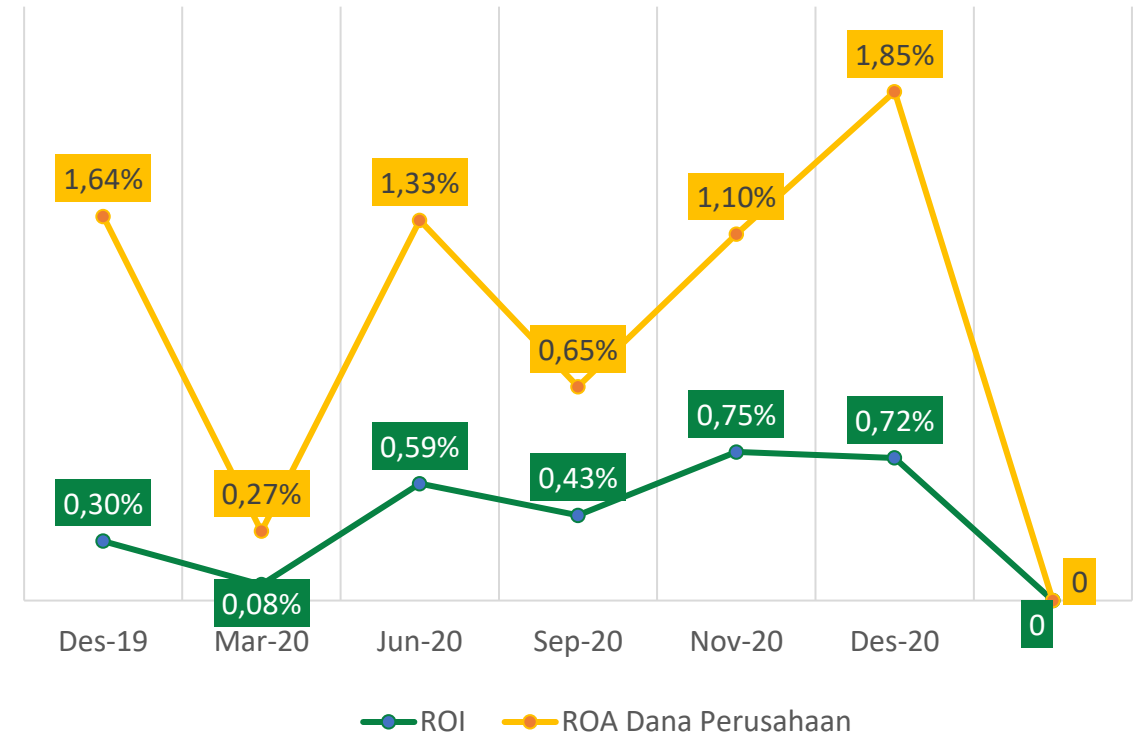
## ROI

Tingkat pengembalian investasi (Return on Investment/ ROI) asuransi jiwa syariah mengalami tingkat pertumbuhan paling tinggi pada bulan November 2020 yakni mencapai 0,75%.

## ROA Dana Perusahaan

Tingkat pengembalian atas aset (Return on Asset/ ROA) dana perusahaan asuransi jiwa syariah mengalami tingkat pertumbuhan paling tinggi pada bulan Desember 2020 yakni mencapai 1,85%.

ROI dan ROA Dana Perusahaan



Sumber: Otoritas Jasa Keuangan

# KINERJA ASURANSI UMUM SYARIAH INDONESIA

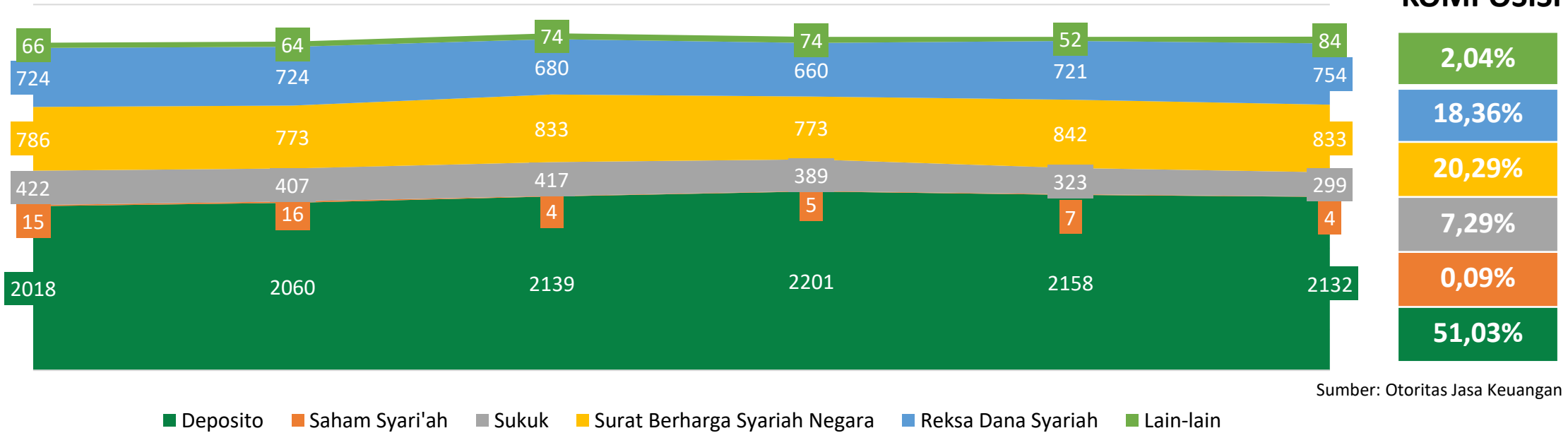
Dalam Miliar Rupiah

No	Nama Akun (Miliar Rp)	Dec-19	Mar-20	Jun-20	Sep-20	Nov-20	Dec-20
1	Aset	5.903	6.005	5.980	5.969	6.033	6.014
2	Kontribusi Bruto	1.825	484	793	1.160	1.436	1.617
3	Klaim Bruto	726	188	334	488	583	641
4	Investasi	4.031	4.044	4.146	4.102	4.103	4.106
5	Hasil Investasi	243	44	116	181	230	259
6	Labanya (Rugi) Usaha Asuransi	514	83	241	377	464	532



Sumber: Otoritas Jasa Keuangan

# KOMPOSISI INVESTASI ASURANSI UMUM SYARIAH INDONESIA

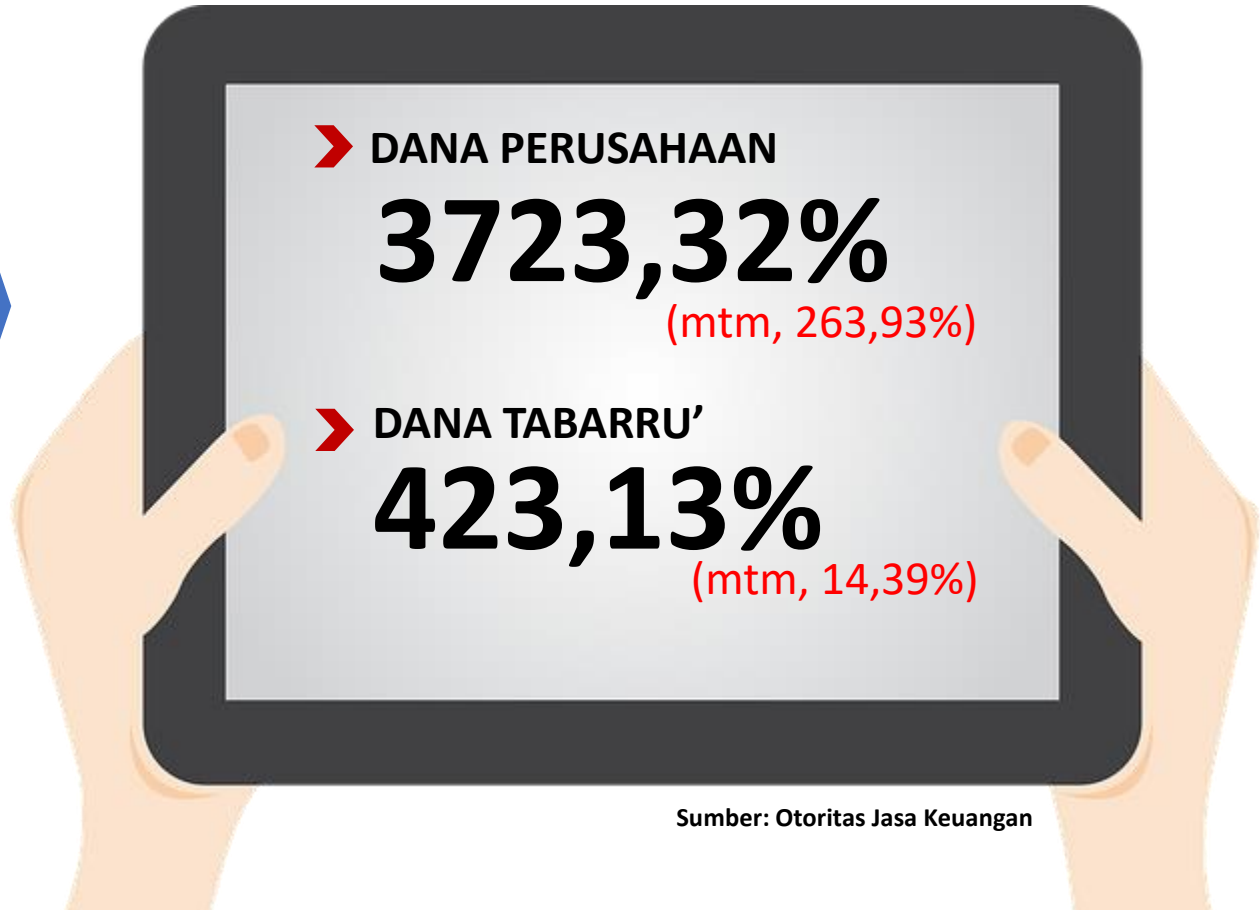


Sumber: Otoritas Jasa Keuangan

Pada industri asuransi umum syariah, Deposito merupakan porsi paling besar dalam hal penempatan investasi dana perusahaan, yakni mencapai Rp 2.132 Miliar atau sebesar 51,03% dari total investasi. Sedangkan Saham syariah menjadi pilihan terakhir bagi industri asuransi umum syariah yaitu mencapai Rp 4 Miliar atau sebesar 0,09% dari total investasi.

## KINERJA ASURANSI UMUM SYARIAH INDONESIA

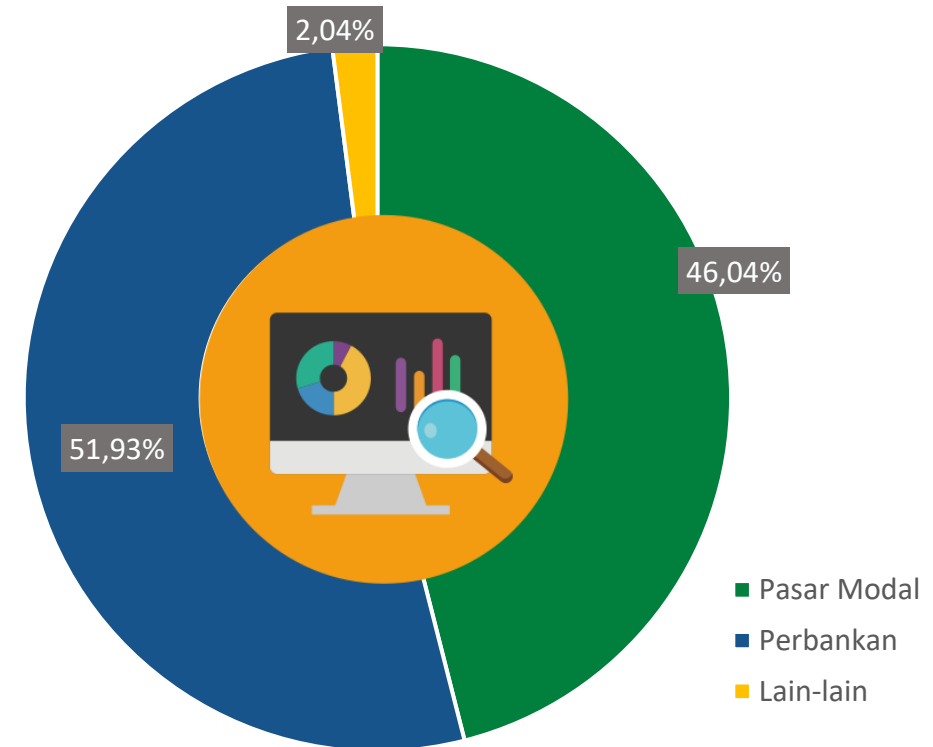
**SOLVABILITAS**  
DESEMBER 2020



Sumber: Otoritas Jasa Keuangan

## INVESTASI ASURANSI UMUM SYARIAH INDONESIA

Investasi asuransi umum Syariah pada tahun 2020 di dominasi oleh produk perbankan Syariah dengan persentase sebesar 51,93% dari total investasi, kemudian porsi terbesar selanjutnya adalah dari Pasar Modal Syariah. Menunjukkan bahwa Perusahaan asuransi umum syariah menempatkan sebagian besar investasinya pada produk Deposito perbankan syariah.



Sumber: Otoritas Jasa Keuangan

# SEBARAN KLAIM & KONTRIBUSI ASURANSI UMUM SYARIAH INDONESIA

Row Labels	Klaim Bruto	Kontribusi Bruto	Rasio Klaim
<b>Kantor Regional 1</b>			
BANTEN	48.691	84.816	57%
DKI JAKARTA	251.312	596.467	42%
<b>Kantor Regional 2</b>			
JAWA BARAT	20.012	66.288	30%
<b>Kantor Regional 3</b>			
DAERAH ISTIMEWA YOGYAKARTA	3.825	26.816	14%
JAWA TENGAH	5.495	20.032	27%
<b>Kantor Regional 4</b>			
JAWA TIMUR	22.948	59.506	39%
<b>Kantor Regional 5</b>			
KEPULAUAN RIAU	111.730	316.031	35%
NANGGROE ACEH DARUSSALAM	54.397	141.730	38%
RIAU	20.382	54.060	38%
SUMATERA BARAT	11.740	32.916	36%
SUMATERA UTARA	14.153	37.027	38%
<b>Kantor Regional 6</b>			
SULAWESI UTARA	654	910	72%
SULAWESI TENGAH	1	265	0%
SULAWESI SELATAN	11.354	27.897	41%
SULAWESI TENGGARA	19	300	6%
GORONTALO	-	4	0%
SULAWESI BARAT	-	3	0%
M A L U K U	-	182	0%
P A P U A	2.380	791	301%
PAPUA BARAT	-	624	0%
MALUKU UTARA	-	550	0%

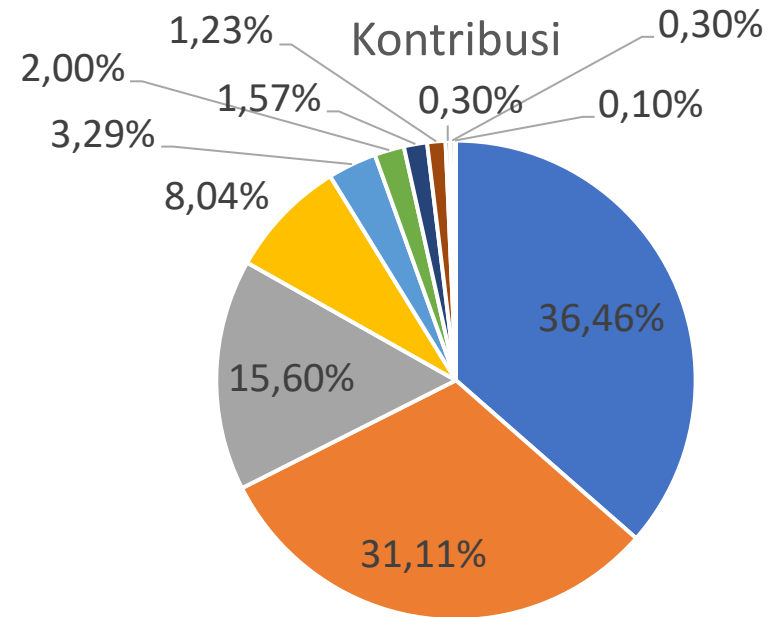
<b>Kantor Regional 7</b>			
BANGKA BELITUNG	-	9	0%
BENGKULU	1.334	3.949	34%
JAMBI	3.943	6.694	59%
LAMPUNG	1.724	5.352	32%
SUMATERA SELATAN	8.050	19.412	41%
<b>Kantor Regional 8</b>			
BALI	1.210	3.035	40%
NUSA TENGGARA BARAT	21.782	57.510	38%
NUSA TENGGARA TIMUR	72	115	63%
<b>Kantor Regional 9</b>			
KALIMANTAN BARAT	6.663	18.887	35%
KALIMANTAN SELATAN	4.031	9.622	42%
KALIMANTAN TENGAH	12	422	3%
KALIMANTAN TIMUR	12.834	24.873	52%
KALIMANTAN UTARA	1	73	1%
<b>Grand Total</b>	<b>640.750</b>	<b>1.617.170</b>	<b>40%</b>

Sumber: Otoritas Jasa Keuangan

# KONTRIBUSI ASURANSI UMUM SYARIAH PER LINI USAHA DESEMBER 2020

Dalam Miliar Rupiah

Lini Usaha	Kontribusi	Persen
Kendaraan Bermotor	589,47	36,46%
Kecelakaan Diri	503,07	31,11%
Harta Benda	252,22	15,60%
Aneka	130,01	8,04%
Rangka Kapal	53,27	3,29%
Rekayasa	32,35	2,00%
Kesehatan	25,33	1,57%
Pengangkutan	19,94	1,23%
Kredit	4,85	0,30%
Tanggung Gugat	4,80	0,30%
Energi Offshore	1,60	0,10%
<b>Total</b>	<b>1.616,91</b>	



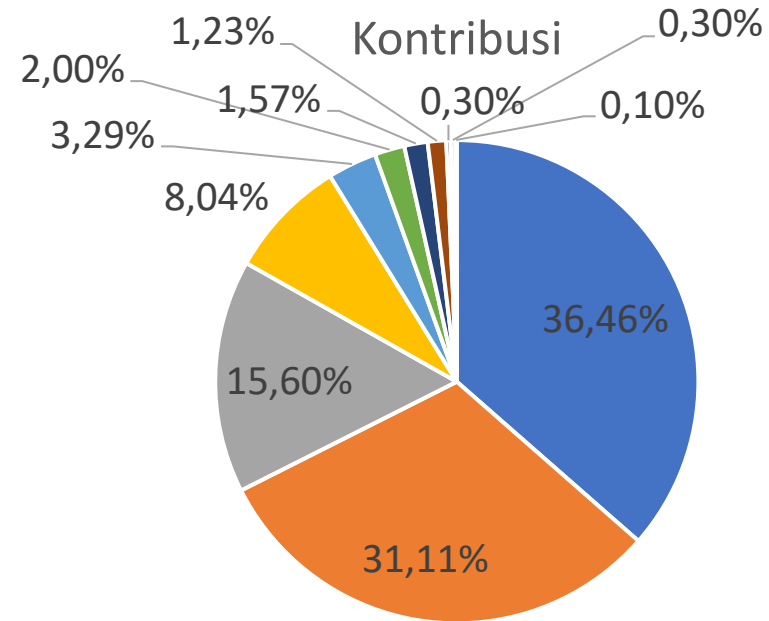
- Kendaraan Bermotor
- Kecelakaan Diri
- Harta Benda
- Aneka
- Rangka Kapal
- Rekayasa
- Kesehatan
- Pengangkutan
- Kredit
- Tanggung Gugat
- Energi Offshore



# KLAIM ASURANSI UMUM SYARIAH PER LINI USAHA DESEMBER 2020

Dalam Miliar Rupiah

Lini Usaha	Klaim	Persen
Kendaraan Bermotor	268,11	41,84%
Kecelakaan Diri	182,87	28,54%
Harta Benda	38,00	5,93%
Aneka	61,08	9,53%
Rangka Kapal	52,65	8,22%
Rekayasa	7,52	1,17%
Kesehatan	21,20	3,31%
Pengangkutan	5,54	0,86%
Kredit	0,66	0,10%
Tanggung Gugat	2,81	0,44%
Energi Offshore	0,30	0,05%
<b>Total</b>	<b>640,74</b>	



- Kendaraan Bermotor
- Kecelakaan Diri
- Harta Benda
- Aneka
- Rangka Kapal
- Rekayasa
- Kesehatan
- Pengangkutan
- Kredit
- Tanggung Gugat
- Energi Offshore



# REASURANSI SYARIAH INDONESIA

# KINERJA REASURANSI SYARIAH INDONESIA

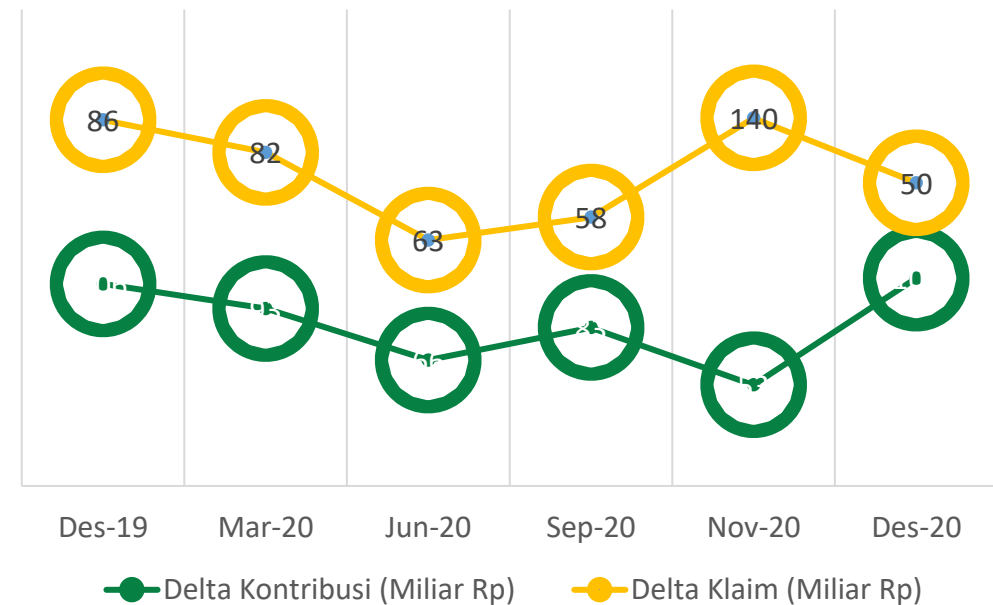
## Kontribusi

Pendapatan kontribusi bruto industri reasuransi syariah pada grafik yang disampaikan cenderung stabil dimasa pandemi sepanjang tahun 2020 dan pasca penyampaian RKPUS. Pada akhir tahun 2020 ditutup dengan pencapaian tertinggi baik secara YoY ataupun dibanding triwulan sebelum-sebelumnya pada 2020 yakni sebesar Rp 109 Miliar. Menunjukkan ketahanan industri Reasuransi syariah tetap sustain ditengah ketidakpastian ekonomi.

## Klaim

Pembayaran klaim Industri reasuransi syariah terlihat pada grafik mengalami posisi yang stabil walau pernah terjadi lonjakan hingga dua kali lipat dari triwulan sebelumnya yakni pada bulan November, namun pada akhir tahun Kembali pada posisi 52%

**Kontribusi & Klaim**



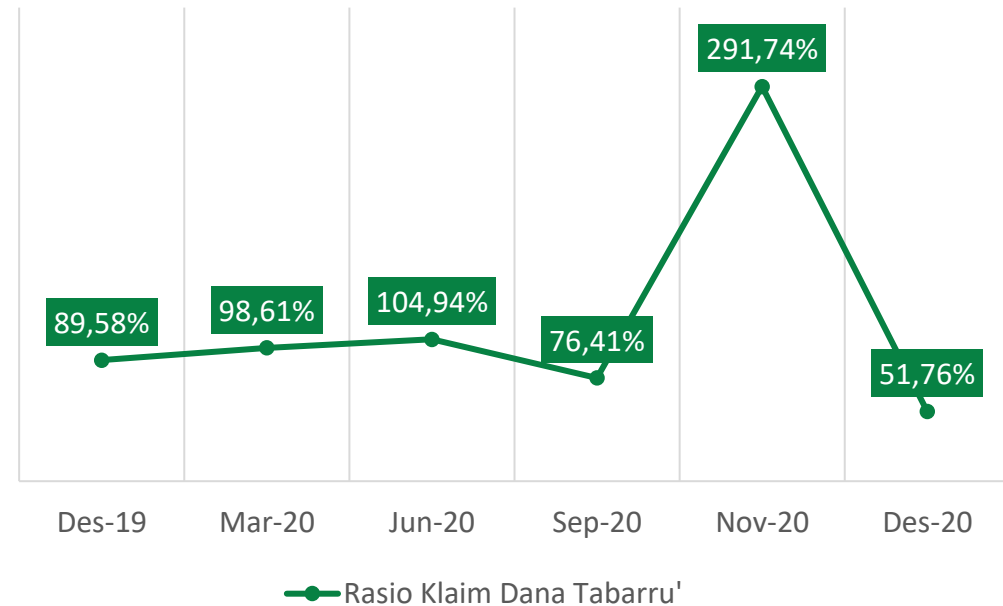
Sumber: Otoritas Jasa Keuangan

# KINERJA REASURANSI SYARIAH INDONESIA

## Rasio Klaim Dana Tabarru'

Rasio klaim dana tabarru' reasuransi syariah terlihat mengalami lonjakan paling tinggi pada bulan November 2020 yakni mencapai 291,74% atau dua kali lipat dibanding triwulan sebelumnya. Walaupun demikian Rasio Klaim Kembali normal diakhir triwulan ke 4, bahkan lebih rendah dari triwulan ke 3. Artinya dari rasio klaim dana tabaru secara industri menunjukkan Kesehatan.

Rasio Klaim



Sumber: Otoritas Jasa Keuangan

# KINERJA REASURANSI SYARIAH INDONESIA

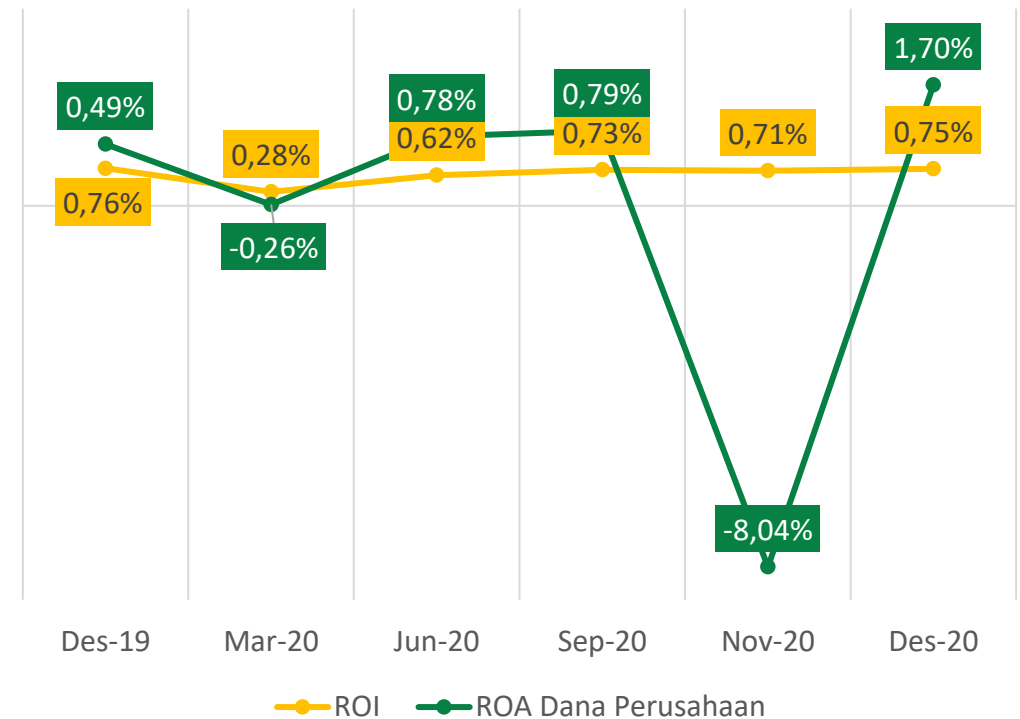
## ROI

Rasio klaim dana tabarru' reasuransi syariah mengalami capaian pertumbuhan paling tinggi pada kuartal ke empat yakni mencapai 0,75%.

## ROA Dana Perusahaan

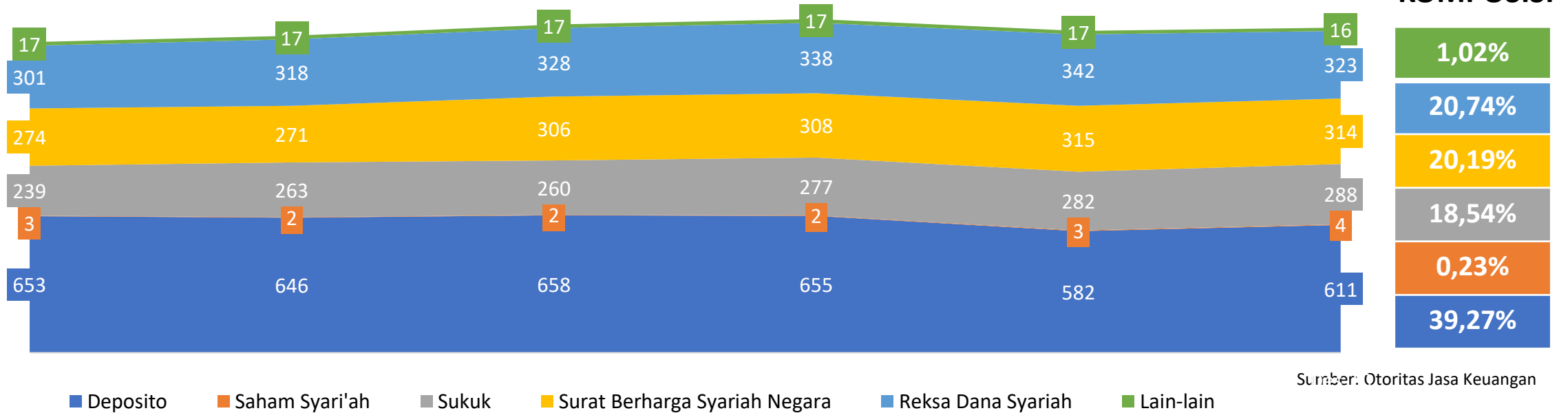
Tingkat pengembalian atas aset (Return on Asset/ ROA) dana perusahaan reasuransi syariah mengalami tingkat pertumbuhan paling tinggi pada kuartal ke empat yakni mencapai 1,70%.

ROI dan ROA Dana Perusahaan



Sumber: Otoritas Jasa Keuangan

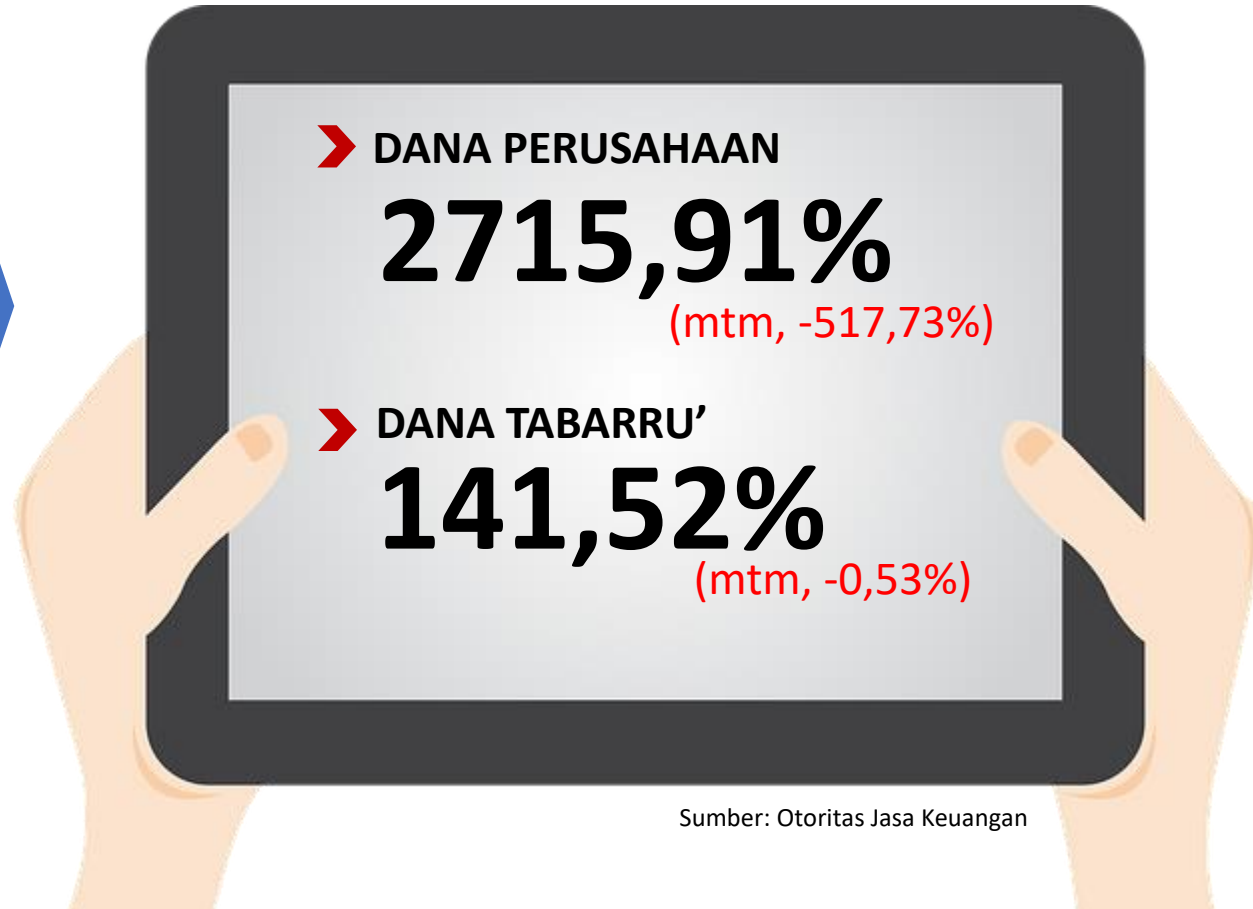
# KOMPOSISI INVESTASI REASURANSI SYARIAH INDONESIA



Pada Industri reasuransi syariah Deposito merupakan porsi paling besar dalam hal penempatan investasi dana perusahaan reasuransi syariah, yakni mencapai Rp 611 Miliar atau sebesar 39,27% dari total investasi. Sedangkan Saham syariah merupakan pilihan terakhir dalam penempatan investasi yaitu mencapai Rp 16 Miliar atau sebesar 0,23% dari total investasi.

## KINERJA REASURANSI SYARIAH INDONESIA

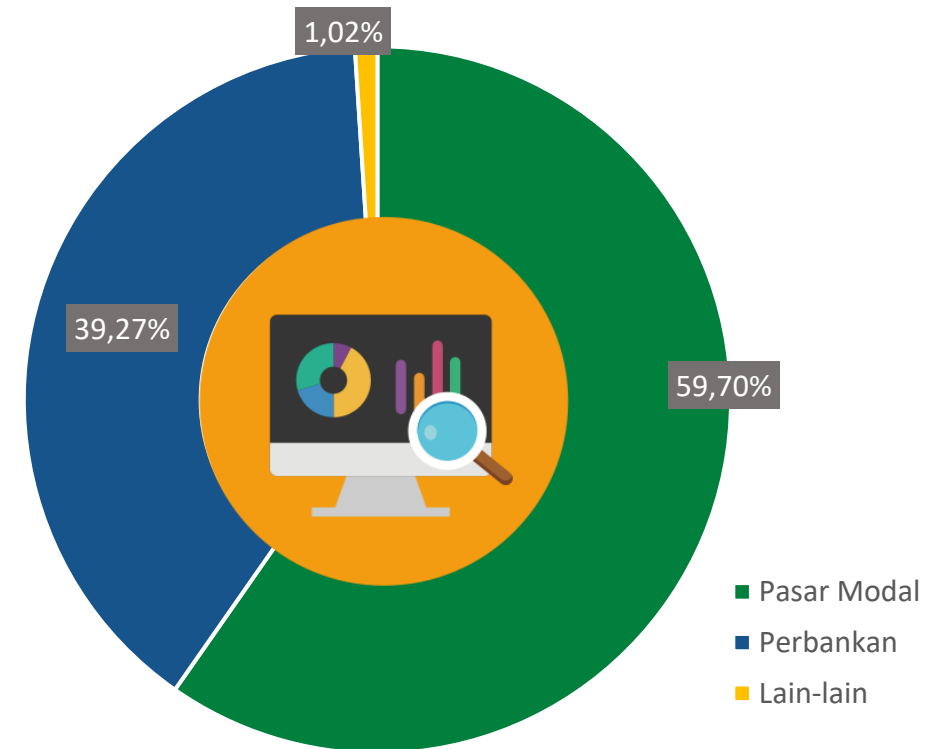
**SOLVABILITAS**  
DESEMBER 2020



Sumber: Otoritas Jasa Keuangan

## INVESTASI REASURANSI SYARIAH INDONESIA

Investasi reasuransi syariah pada sepanjang tahun 2020 di dominasi oleh penempatan pada produk pasar modal syariah dengan persentase sebesar 59,70% dari total investasi, kemudian terbesar selanjutnya dari produk perbankan yang kemungkinan besar merupakan produk Deposito Perbankan.



Sumber: Otoritas Jasa Keuangan





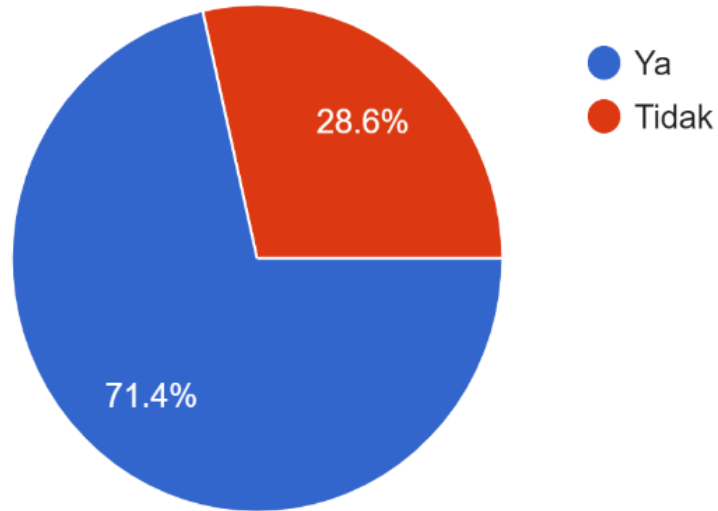
## PEMETAAN STRATEGI INDUSTRI ASURANSI SYARIAH MENJELANG PENYAMPAIAN DOKUMEN RKPUS

**Penyebaran  
Kuesioner  
dan Hasil  
Respon**

- Pengumpulan data selama 7 hari
- Total penyebaran sebanyak 49 Responden Pada Perusahaan Unit Syariah
- Jenis Responden terbatas

**Deskripsi Responden**

No.	Jenis Responden	Jumlah Responden	Prosentase
1	Unit Syariah Asuransi Jiwa	23	47%
2	Unit Syariah Asuransi Umum	23	47%
3	Unit Syariah Reasuransi	3	6%
<b>Total Responden</b>		<b>49</b>	<b>100%</b>



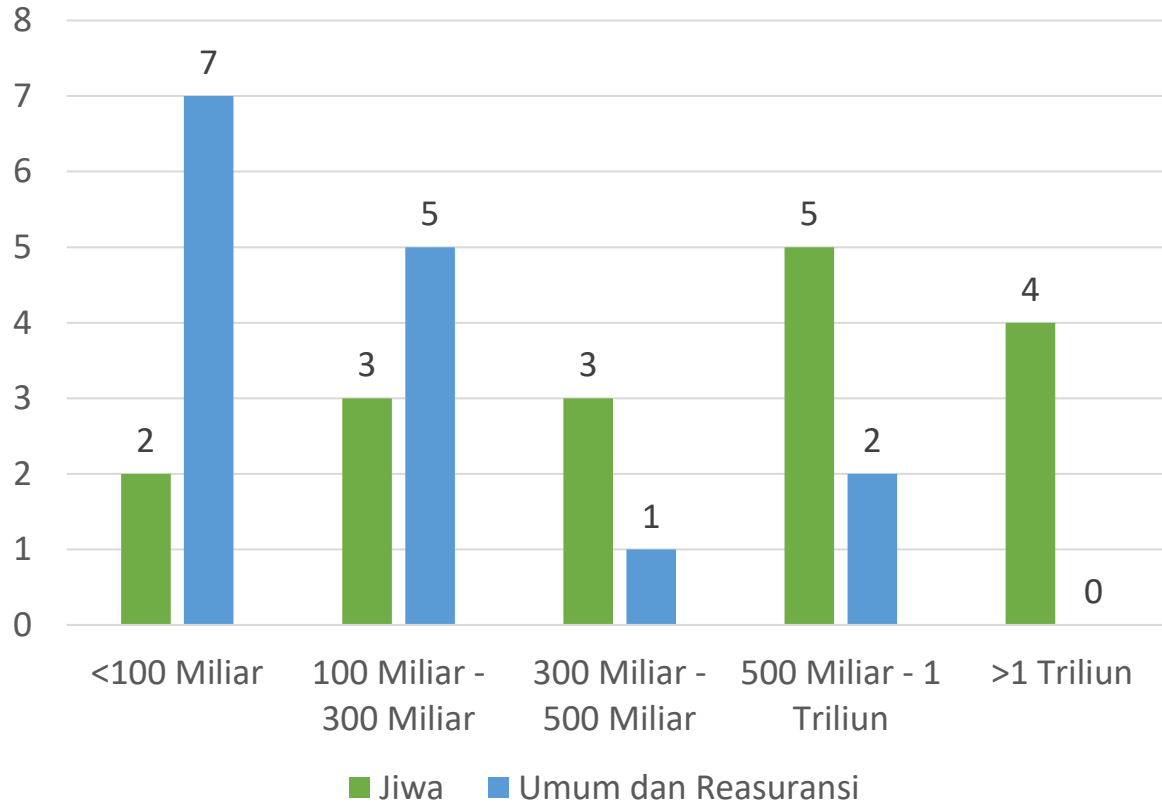
***Apakah Perusahaan Anda melakukan Pemisahan Unit Syariah (spin off) menjadi perusahaan asuransi Syariah yang beroperasi secara penuh (Full Fledge) yang dituangkan dalam RKPUS Tanggal 17 Oktober 2020?***

1. Jawaban Ya sebanyak 71,4% dari total 49 responden atau sejumlah 35 responden.
2. Jawaban Tidak, sebanyak 28,6% dari total 49 responden atau sejumlah 14 responden.

**ASET ASURANSI JIWA, UMUM DAN REASURANSI UNIT SYARIAH**

**MELAKUKAN SPIN OFF**

Berapakah perkiraan rata-rata **Aset unit syariah perusahaan** anda dalam kurun waktu 3 (tiga) tahun terakhir?



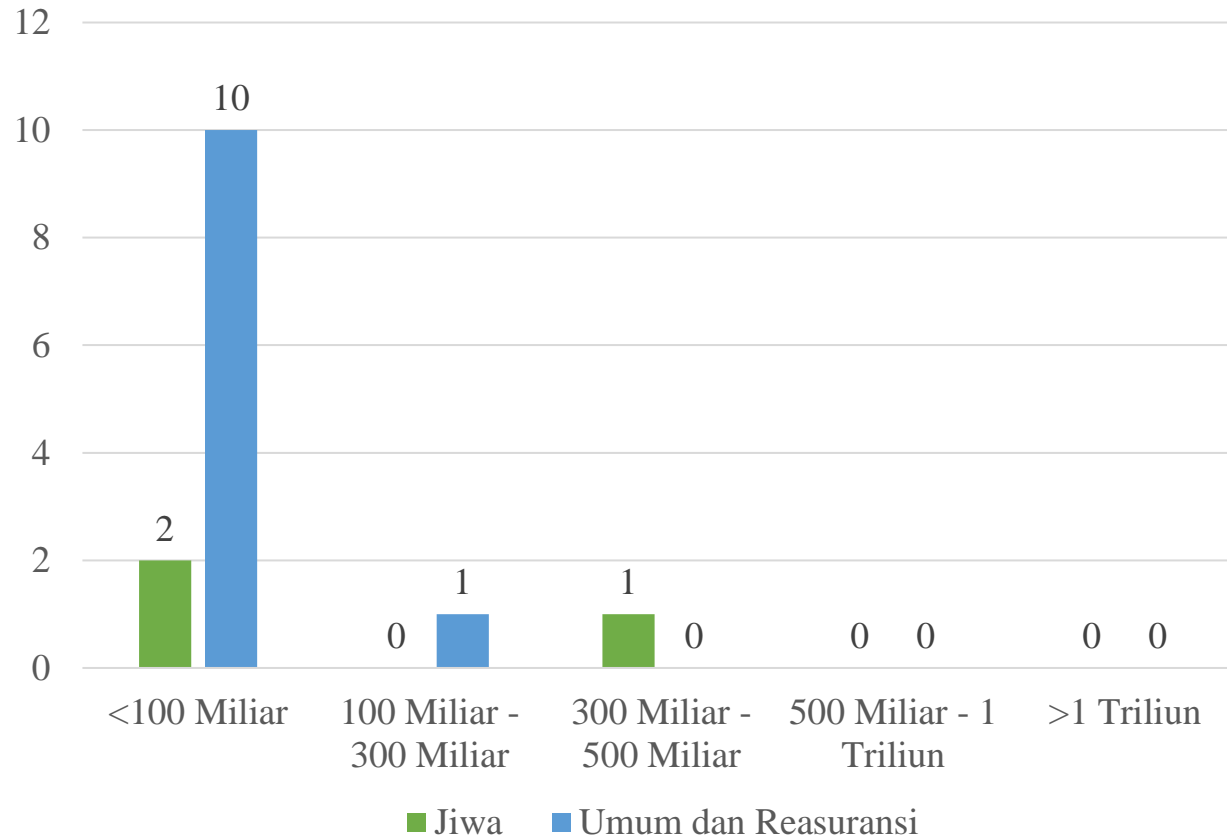
Secara dominan rata-rata Aset asuransi jiwa unit syariah yang melakukan spin off berada pada 500 miliar hingga 1 lebih dari trilun. Namun secara keseluruhan nilai aset unit Syariah asuransi jiwa paling banyak menempati posisi 100 miliar hingga 1 trilun, sedangkan yang memiliki aset dibawah 1 miliar hanya 2 respon.

pada unit Syariah asuransi umum dan reasuransi dengan responden yang menjawab *spin off*, dominan berada pada kurang dari 100 miliar yakni sebanyak 7 responden, namun jika secara keseluruhan perusahaan unit Syariah asuransi umum dan reasuransi rata-rata memiliki aset 100 milyar hingga senilai 1 triliun

**ASET ASURANSI JIWA, UMUM DAN REASURANSI UNIT SYARIAH**

**TIDAK SPIN OFF**

Berapakah perkiraan rata-rata **Aset unit syariah perusahaan** anda dalam kurun waktu 3 (tiga) tahun terakhir?

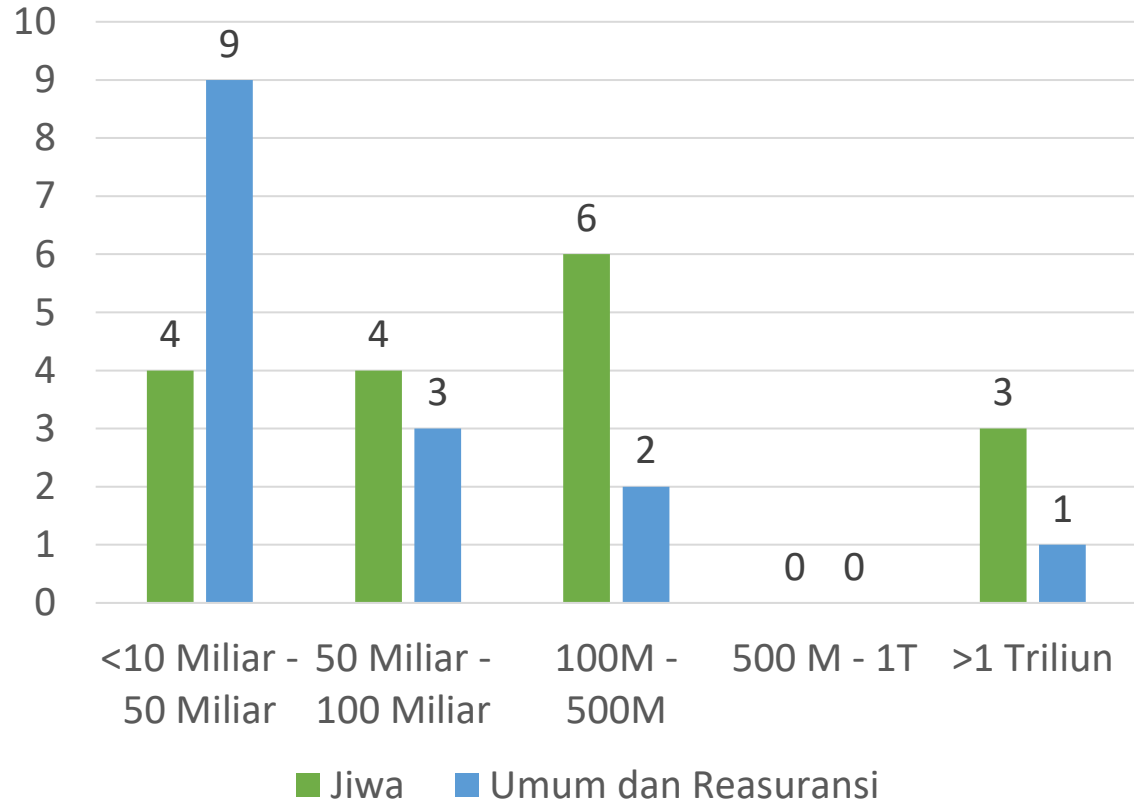


Secara dominan Aset Perusahaan yang tidak melakukan spin off berada pada rata-rata dibawah 100 miliar dalam 3 tahun terakhir, selebihnya, grafik menunjukkan juga responden yang tidak spin off memiliki asset perusahaan sebesar 100 miliar hingga 500 miliar

**PENDAPATAN KONTRIBUSI ASURANSI JIWA, UMUM DAN REASURANSI UNIT SYARIAH**

**MELAKUKAN SPIN OFF**

Berapakah perkiraan rata-rata **Pendapatan Kontribusi unit syariah perusahaan** anda dalam kurun waktu 3 tahun terakhir?



Pendapatan kontribusi rata-rata selama 3 tahun sebelumnya pada unit Syariah asuransi jiwa dominan berada pada rata-rata 100 – 500 miliar sedangkan unit syariah asuransi umum dan reasuransi dominan berada pada rata-rata kurang dari 10 miliar hingga 50 miliar. Selebihnya secara garis besar bahwa banyak perusahaan baik unit Syariah asuransi jiwa dan unit syariah asuransi umum dan reasuransi memiliki rata-rata pendapatan kontribusi selama tiga tahun terakhir pada posisi diatas 50 miliar hingga di atas 1 triliun.

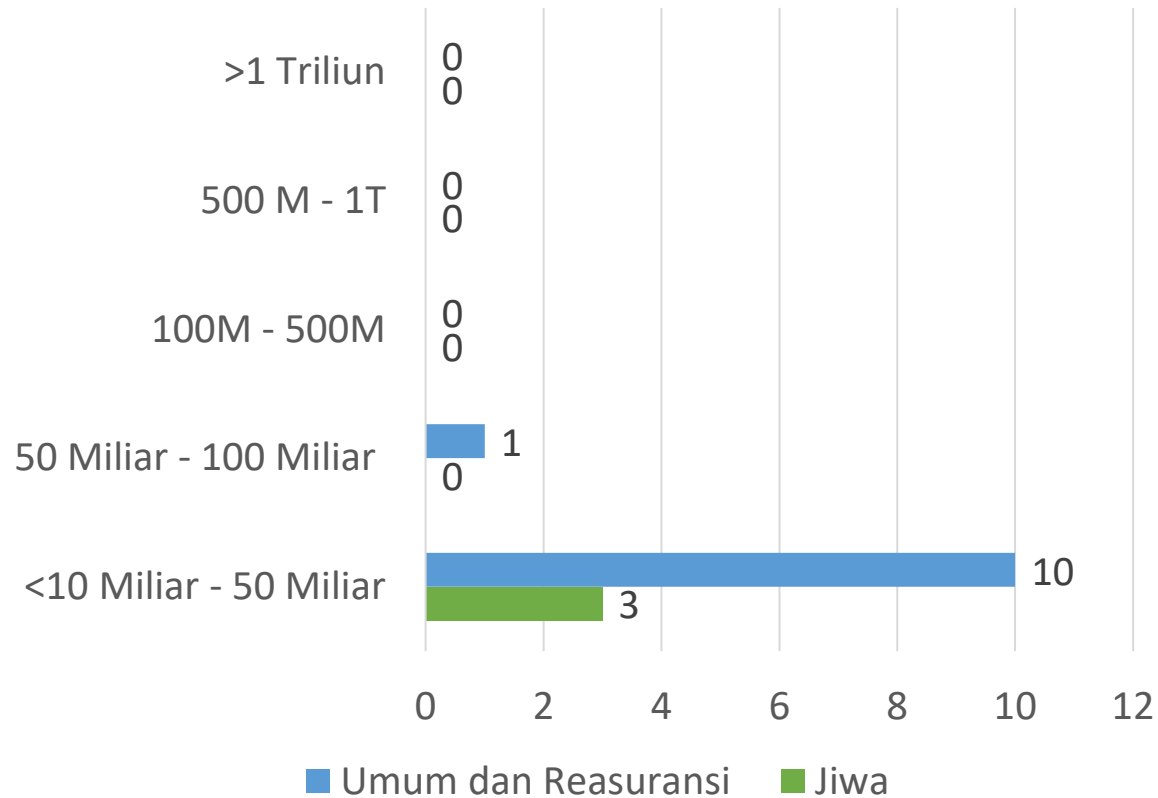


Sumber: Data Tesis Mahasiswa Pasca Sarjana

**PENDAPATAN KONTRIBUSI ASURANSI JIWA, UMUM DAN REASURANSI UNIT SYARIAH**

**TIDAK SPIN OFF**

Berapakah perkiraan rata-rata **Pendapatan Kontribusi unit syariah perusahaan** anda dalam kurun waktu 3 tahun terakhir?



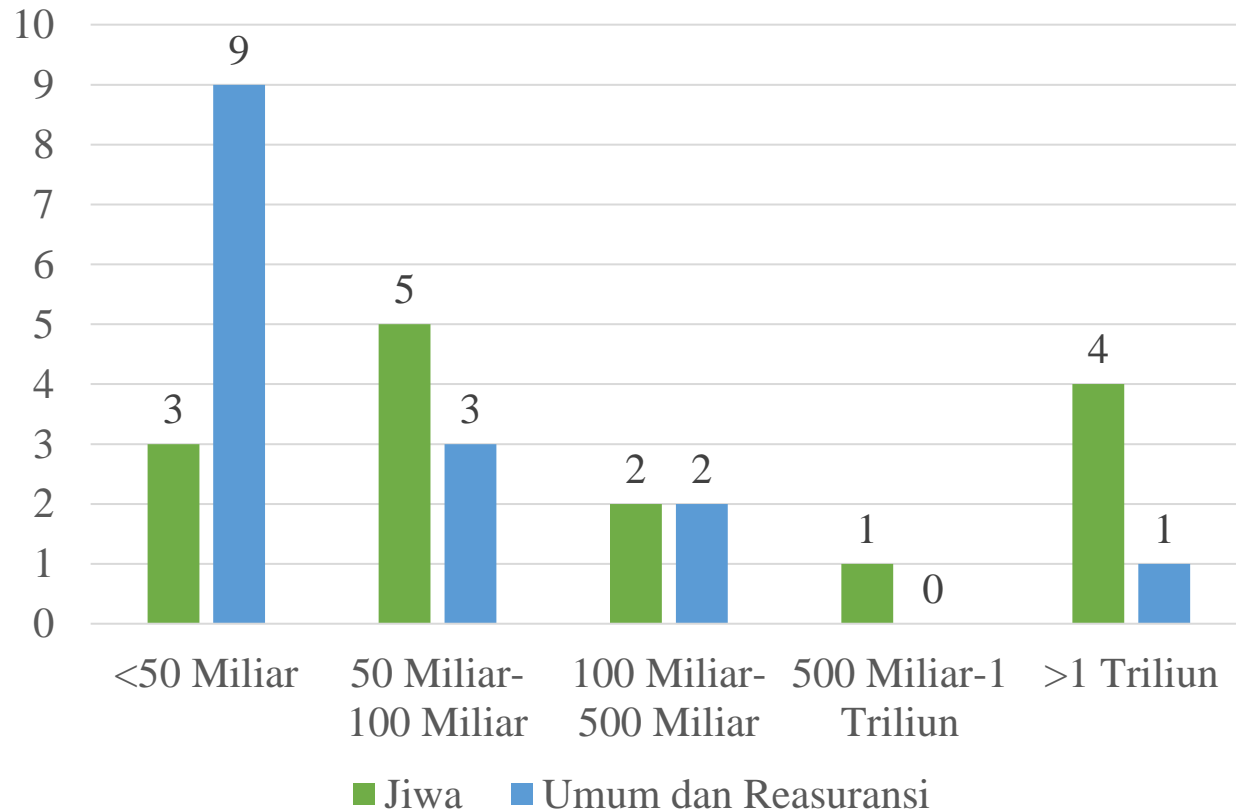
Pendapatan kontribusi rata-rata selama 3 tahun sebelumnya pada responden yang menjawab tidak *spin off*, adalah dominan berada pada Pendapatan Kontribusi dibawah 10 miliar hingga 50 miliar, serta hanya ada 1 respon yang menjawab 50 miliar hingga 100 miliar.



**EKUITAS ASURANSI JIWA, UMUM DAN REASURANSI UNIT SYARIAH**

**MELAKUKAN SPIN OFF**

Berapakah perkiraan rata-rata **Ekuitas unit syariah perusahaan** anda dalam kurun waktu 3 tahun terakhir?



Nilai Ekuitas rata-rata selama 3 tahun sebelumnya pada responden yang menjawab *spin off*, adalah dominan memiliki rata-rata 50 miliar hingga lebih dari 1 triliun dengan sebaran jumlah responden yang variatif.

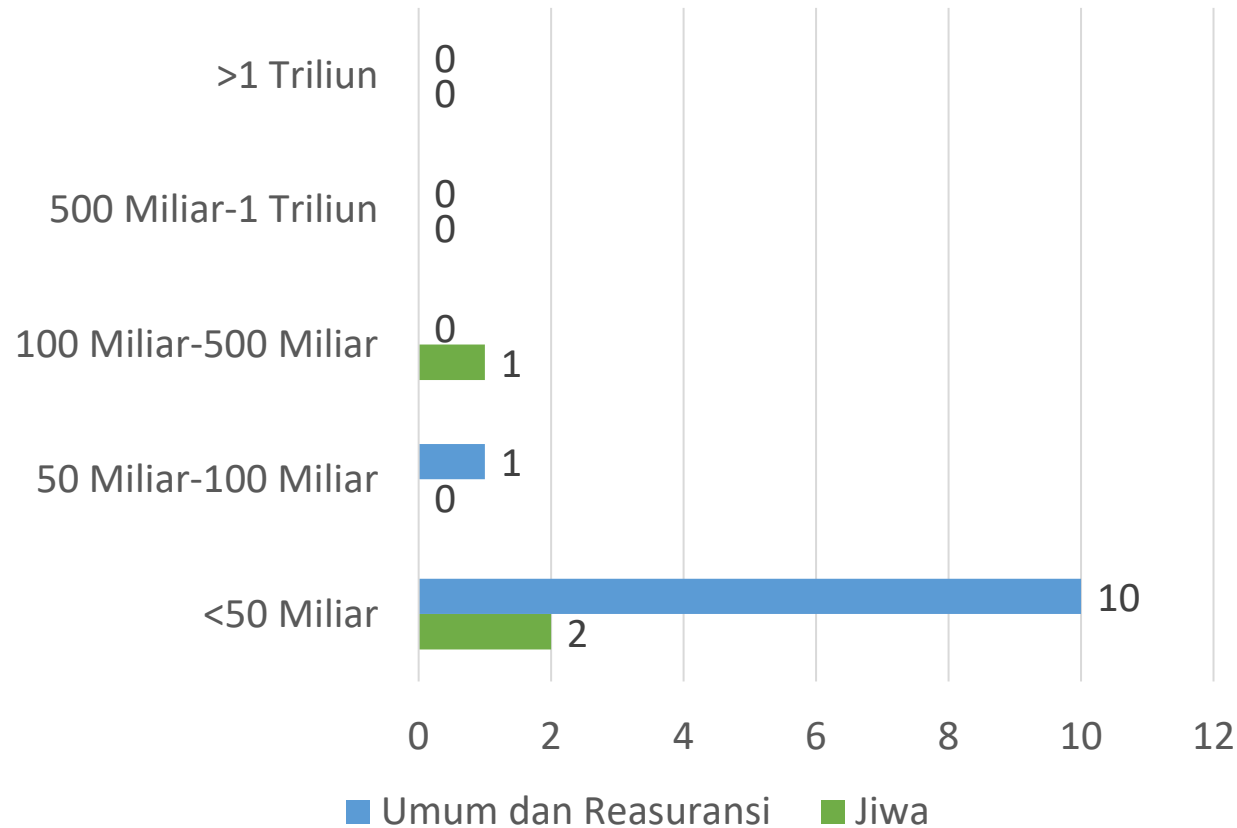




**EKUITAS ASURANSI JIWA, UMUM DAN REASURANSI UNIT SYARIAH**

**TIDAK SPIN OFF**

Berapakah perkiraan rata-rata **Ekuitas unit syariah perusahaan** anda dalam kurun waktu 3 tahun terakhir?



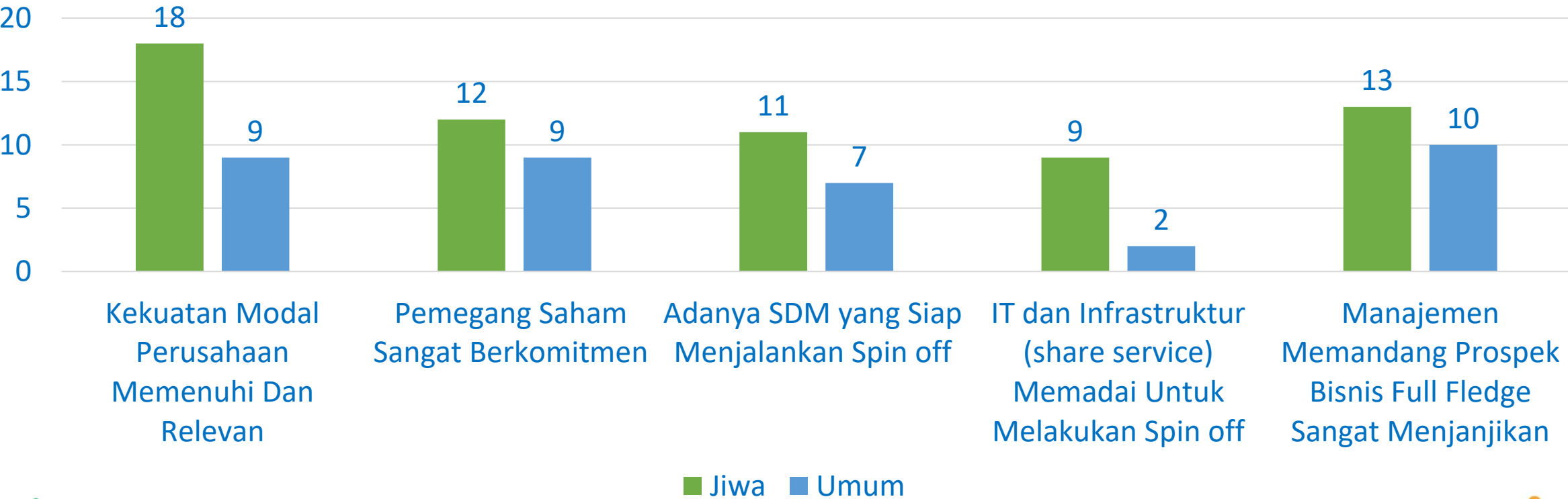
Nilai Ekuitas rata-rata selama 3 tahun sebelumnya pada unit Syariah asuransi jiwa dan unit syariah asuransi umum dan reasuransi responden yang menjawab tidak melakukan *spin off*, adalah dominan pada posisi kurang dari 50 miliar, kemungkinan angka tersebut jika dijabarkan lebih dalam, banyak yang memiliki nilai ekuitas kurang dari 25 miliar sesuai yang ketentuan draf POJK 67. Terdapat juga responden yang menjawab masing masing sebanyak 1 untuk nilai ekuitas rata-rata sebesar 50 miliar hingga 500 miliar



PEMETAAN STRATEGI SPIN OFF

PERUSAHAAN YANG MELAKUKAN SPIN OFF

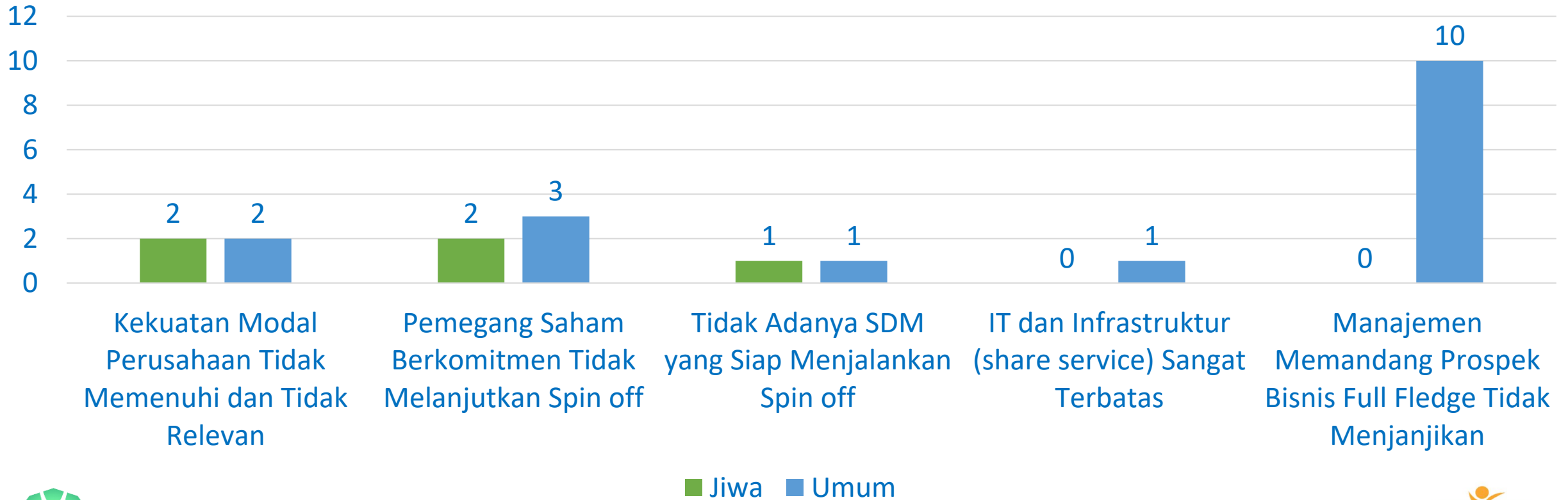
Faktor utama apakah yang menjadi pedoman Perusahaan Anda, untuk melakukan Pemisahan Unit Syariah menjadi Perusahaan Asuransi Syariah yang beroperasi secara penuh (Full Fledge) sesuai RKPUS Tanggal 17 Oktober 2020?



**PEMETAAN STRATEGI SPIN OFF**

**PERUSAHAAN YANG TIDAK MELAKUKAN SPIN OFF**

Faktor utama apakah yang menjadi pedoman keputusan Perusahaan Anda, untuk Tidak melakukan Pemisahan Unit Syariah (transfer portofolio) sesuai RKPUS Tanggal 17 Oktober 2020?



# TERIMA KASIH

Asosiasi Asuransi Syariah Indonesia

---

Graha AASI, Jl. Jatinegara Timur II Nomer No.4, RT.13/RW.11, Rw. Bunga, Kecamatan Jatinegara,  
Kota Jakarta Timur, Daerah Khusus Ibukota Jakarta 13350